



Nemzeti Munkaügyi Hivatal

A munkaerő-piaci helyzet alakulása a Nemzeti Foglalkoztatási Szolgálat legfrissebb adatai alapján 2013. január

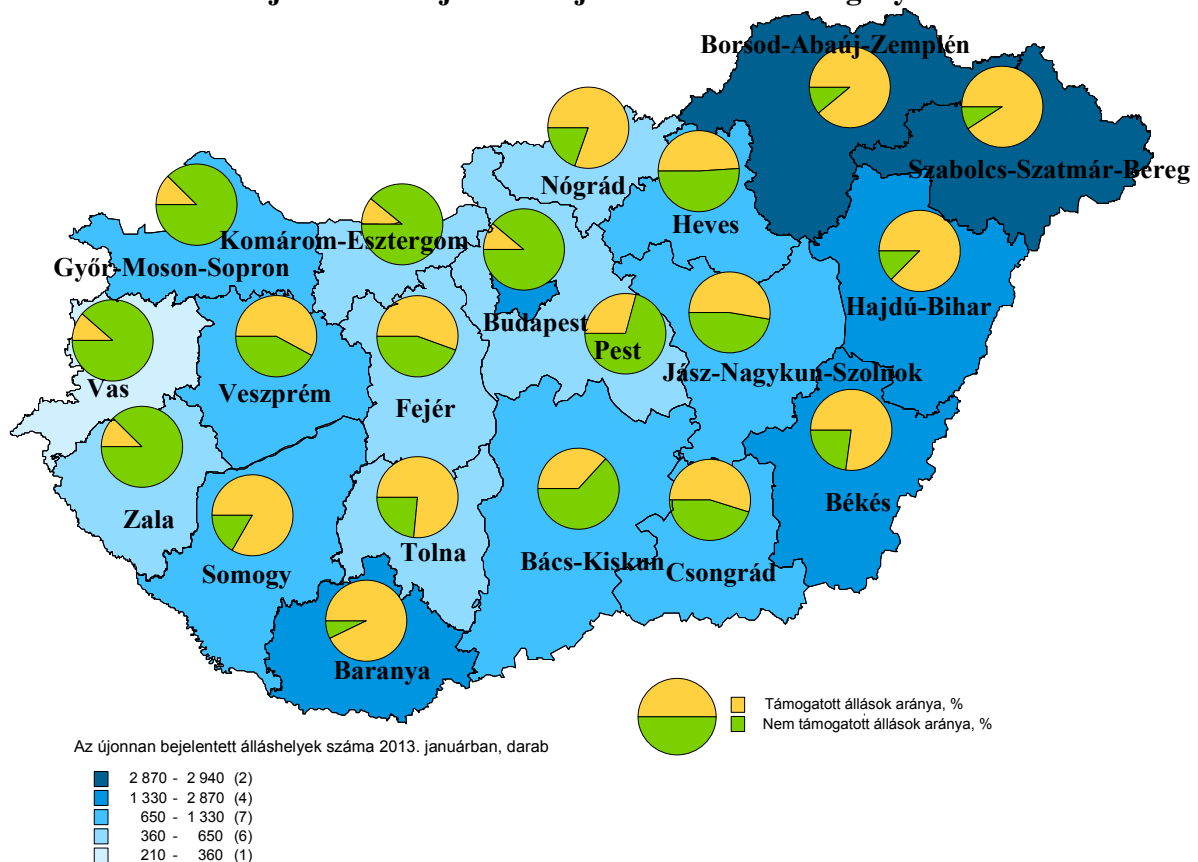
A támogatott munkaerőigények domináltak januárban

Az év első hónapjában több mint három ezer foglalkoztató összesen 20,5 ezer munkaerőigényt jelentett be a munkaügyi kirendeltségeken. A munkaerő-kereslet szűkülése az előző hónaphoz képest nagyobb mértékű volt, mint az előző év azonos időszakához képest, amire a közfoglalkoztatási programok év eleji volumenének alakulása jelentős befolyással van.

A bejelentett állások több mint 30%-hoz a bejelentő foglalkoztatók nem igényeltek támogatást, és a támogatott állások között továbbra is jelentős hányadban a közfoglalkoztatási eszközök domináltak.

A hónap folyamán összesen 47,4 ezer állás állt rendelkezésre a közvetítéshez, amelyből a 21,2 ezer maradt betöltetlen a január 20-ai zárónapon.

2013. januárban újonnan bejelentett munkaerőigények száma



A 13,1 ezer újonnan bejelentett támogatott állás döntő hányada, 95%-a a közfoglalkoztatás valamely eszközére vonatkozott.

A legnagyobb számban támogatott állást továbbra is Borsod-Abaúj-Zemplén, Szabolcs-Szatmár-Bereg és Hajdú-Bihar megyében kínálták a munkáltatók.

Egy hónap alatt három megyét kivéve minden megyében visszaesett a támogatott álláslehetőségek száma, míg egy éves távlatban már 10 megyében realizálódott emelkedés.

A támogatott munkalehetőségek 84%-a egyszerű, szakképzettséget nem igénylő foglalkozásra vonatkozott.

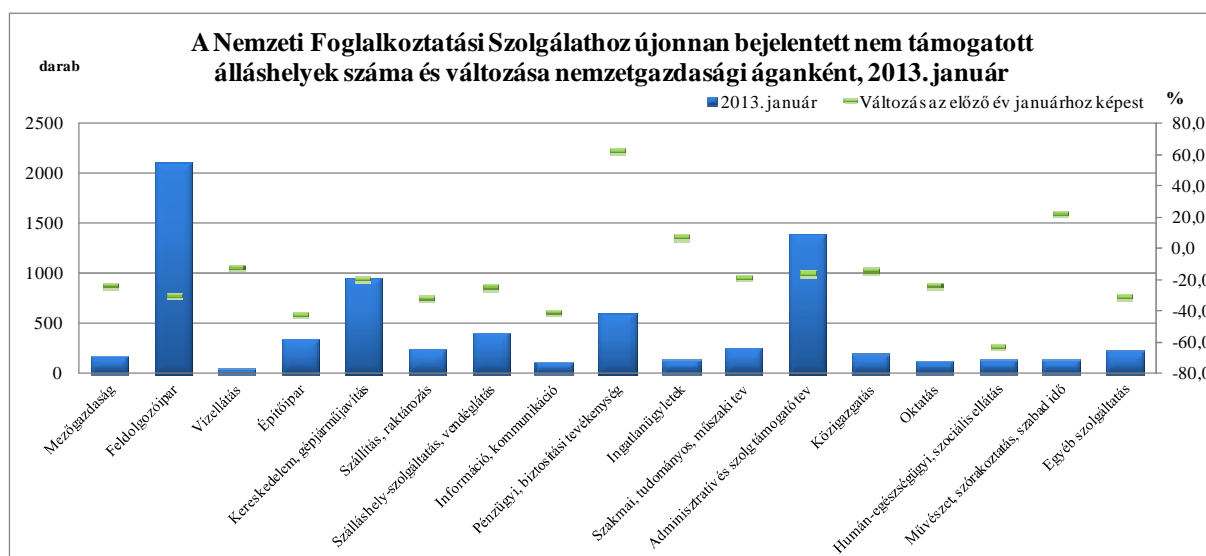
Az újonnan bejelentett nem támogatott állások száma 2013. januárban 7,5 ezer darabot tett ki, amely mind az előző, mind az előző év azonos hónapjához képest mérséklődést mutatott.

A munkaerő-keresletben bekövetkezett változások megfelelnek az előző években tapasztalt trendeknek, jellemző ugyanis, hogy az év végén és az év első hónapjaiban mérséklődik a foglalkoztatók munkaerő igénye.

Az ilyen jellegű állások területi megoszlásában nem mutatnak jelentős eltérést az elmúlt hónapokban megfigyelt trendektől. A legtöbb nem támogatott munkaerőigényt a cégek Budapesten (1,8 ezret), Győr-Moson-Sopron megyében (0,8 ezret) jelezték. Egy hónap alatt 12 megyében az állások számában csökkenést tapasztalhattunk, a növekedést produkáló megyék közül Heves megye emelhető ki az 55,6%-kal.

A 2012. januárhoz viszonyított változás is hasonló képet mutatott. A megyék többségében a tárgyhavi létszám alulmaradt az előző évi darabszámhoz képest.

Az újonnan bejelentett támogatott álláslehetőségek 22%-a gépkezelők, összeszerelők, járművezetők, 20,2%-a szakképzettséget nem igénylő foglalkozásokra vonatkozott.



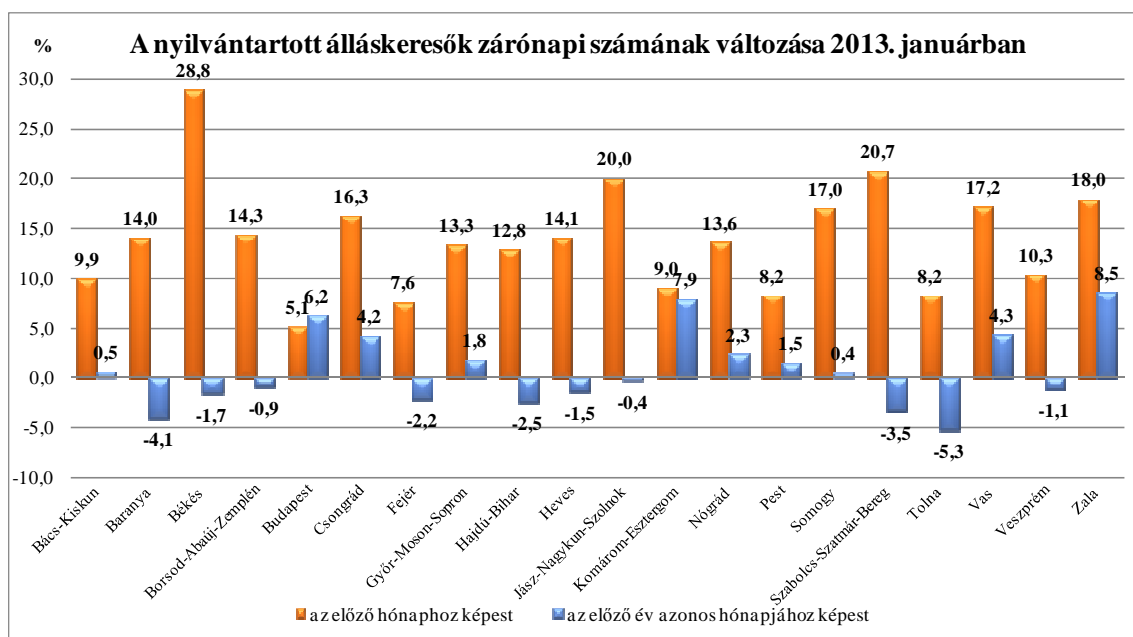
A legtöbb munkaerőigény a feldolgozóipar, az adminisztratív és szolgáltatást támogató tevékenység, és a kereskedelem gépjárműjavítás nemzetgazdasági ágból érkezett a tárgyhónapban.

Stagnált a nyilvántartott álláskeresők száma

2013. januárban a nyilvántartott álláskeresők zárónapi száma 648,5 ezer fő volt, amely az előző hónaphoz képest 13,9%-kal (79,2 ezer fővel) nőtt, míg az előző év azonos hónapjához képest változatlan maradt.

A szokásos trendeknek megfelelően a nyilvántartott álláskeresők zárónapi létszámában a januári hónapokban jelentős mértékű növekedés következik be, amelyet erőteljes szezonális hatások eredményeznek. Ez a várt növekedés idén is megtörtént, de annak mértékében enyhülést történt. A határozott idejű munkaszerződéssel dolgozók jelentős részének az év végén fejeződik be a foglalkoztatása és a hagyományos közfoglalkoztatási feladatok szezonális hatása az év első hónapjaiban kisebb foglalkoztatást eredményez.

A megyei eloszlásokat tekintve továbbra is a legtöbb álláskeresőt Borsod-Abaúj-Zemplén, Szabolcs-Szatmár-Bereg megyében találjuk.



2012. decemberhez képest az álláskeresők létszáma kivétel nélkül minden megyében nőtt és annak mértéke jelentős szóródást mutatott. Legerősebben, 28,8%-kal Békés megyében, míg a legkisebb mértékben, 5,1%-kal Budapesten emelkedett a nyilvántartott álláskeresők száma

Az előző év hasonló hónapjához képest már kisebb különbségeket találunk, és a megyék felében már visszaesésről is beszámolhatunk. A Közép-magyarországi és a Nyugat-dunántúli régiók kivételével minden régió érintett az álláskeresők számának csökkenésében. Az Észak-alföldi megyékben kisebb volt a munkát keresők száma a vizsgált hónapban, mint egy évvel ezelőtt.

A nyilvántartásba belépők száma 10,7%-kal 117,5 ezerre csökkent tavaly januárhoz képest. Az előző hónaphoz képest, a szokásos szezonális hatásoknak köszönhetően nőtt a belépési forgalom. Ezzel szemben az első alkalommal belépők száma csökkent mindkét bázishoz képest. A belépők számának nagyarányú növekedését a regisztrációba visszalépő álláskeresők számának intenzívebb, 37,3%-os emelkedése okozta.

Egy hónap alatt a férfi (20,1%) álláskeresők száma a nők (7,6%), a szakképzetlenek (14,7%) száma pedig a diplomások (6,0%) álláskeresők számánál nőtt erőteljesebben. Mindez arra

vezethető vissza, hogy az év végével kifutó szezonális jellegű munkákban és a közfoglalkoztatási programokban a férfiak és a szakképzetlenek nagyobb arányban vesznek részt. Éves viszonylatban a férfiaknál növekedés, míg a nők, a szakképzetlenek és a diplomás állás keresők esetében csökkenés realizálódott.

A tartós, egy éven túli állás keresők aránya az összes állás keresőn belül 27,5%-os volt, ez egy százalékpontos mérséklődést mutatott az előző hónaphoz képest.

A nyilvántartott állás keresők ellátási formánkénti összetétele a következőképpen alakult 2013 első hónapjában: 13,0%-uk volt jogosult állás keresési ellátásra (állás keresési járadék, nyugdíj előtti állás keresési segély), 34,1%-uk szociális támogatásban részesült (rendszeres szociális segély, foglalkoztatást helyettesítő támogatás) és az állás keresők több mint fele semmilyen pénzbeli ellátásra nem volt jogosult.

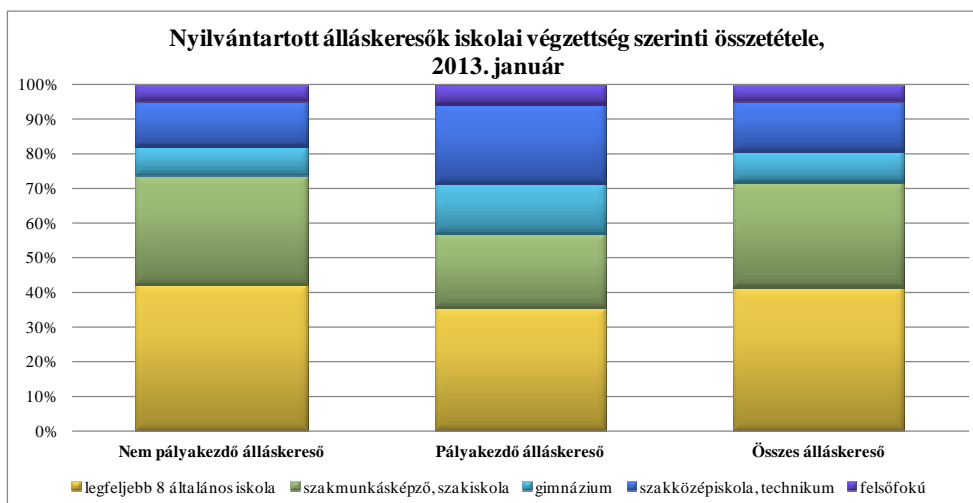
Az állás keresési ellátottak száma az előző hónaphoz képest 25,4%-kal, a szociális támogatottaké 10,3%-kal, ellátás nélküliek zárónapi létszáma 13,8%-kal nőtt. Az előző évhez viszonyított létszámában az ellátás nélkülieket kivéve csökkenés következett be.

A pályakezdőknél lassult az éves növekedés üteme

A nyilvántartott pályakezdő fiatalok januári zárónapi száma 72,8 ezer fő volt, amely az előző hónaphoz képest 10,4%-os (6,9 ezer fős) növekedést jelentett. A nem pályakezdők körében ugyanehhez a bázishoz képest 14,4%-os emelkedés történt. Az előző év januárhoz képest 24,4%-os növekedés figyelhető meg, azonban az éves növekedés mértéke valamelyest fékeződött az előző hónapokban tapasztalt értékekkel szemben.

A pályakezdő állás keresők aránya 11,4% volt 2013. januárban, ami az előző hónaphoz képest kismértékű csökkenést, míg az előző évhez képest növekedést produkált.

A legtöbb pályakezdő állás keresőt továbbra is Szabolcs-Szatmár-Bereg és Borsod-Abaúj-Zemplén megyében tartják nyilván. E két megye az összes pályakezdő állományának közel negyedét adta. Egy hónapos viszonylatban nőtt a pályakezdők száma, amelynek mértéke 2,6% és 32,2% között mozgott. A legnagyobb mértékben Békés (32,2%) és Jász-Nagykun-Szolnok megyében (15,3%) bővült a pályakezdők munkaerő-kínálata. Egy éves távlatban is minden megyében nőtt a pályakezdők száma, de annak mértéke már szignifikánsabb volt. A legdominánsabb megye e tekintetben Budapest, Pest megye és Komárom-Esztergom megye, 53% feletti volt a változás mértéke.



A pályakezdő álláskeresők iskolai végzettség szerint összetétele a következő volt: a legfeljebb 8 általános iskolát végzettek aránya 35,6%, a szakmunkásképzőt vagy szakiskolát végzetteké 21,1% a szakközépiskolát vagy technikumot végezetteké 22,8%, a gimnáziumot végzetteké 14,7%-kal, a felsőfokú végzetteké 5,8%.

A területi különbségek továbbra is jelentősek

A nyilvántartott álláskeresők gazdaságilag népességhez viszonyított aránya 14,6%-ot, a munkavállalási korú népességhez viszonyított arány pedig 9,8%-ot tett ki januárban.

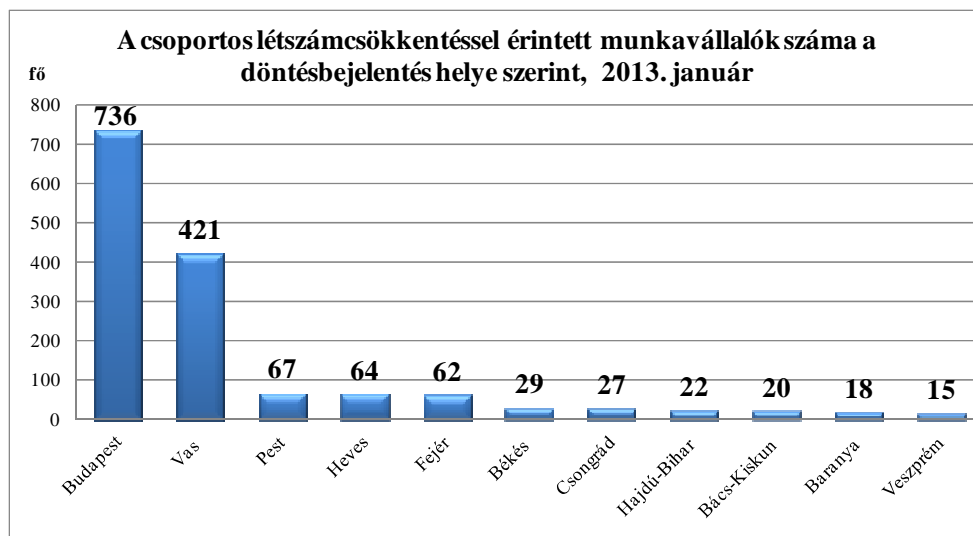
Az előző év azonos időszakához képest a gazdaságilag aktív népességhez viszonyított mutató értéke változatlan maradt, a munkavállalási korú népességhez viszonyított relatív mutató értéke 0,1 százalékponttal emelkedett a vizsgált hónapban.

A legalacsonyabb értékkel továbbra is Győr-Moson-Sopron megye rendelkezik, emellett megemlíthető még Budapest, Vas és Pest megye is.

A Nemzetközi Munkaügyi Szervezet (ILO) által használt definíció szerinti munkanélküliségi ráta KSH által publikált legfrissebb adata 10,7%, ami a munkaerő-felmérésből a 2012. október-decemberre, a 15–74 éves népességre vonatkozóan kapott országos adatot mutatja. Ez az érték az egy hónappal korábban publikált adathoz képest 0,1 százalékponttal nőtt, az előző év azonos időszakához képest pedig stagnált.

A csoportos létszámleépítéssel érintettek létszáma csökkent

A tárgy hónap során a foglalkoztatók összesen 1481 főt érintően döntöttek csoportos létszámcsökkentésről. Ez a létszám 19,2%-kal magasabb mint a tavaly decemberi, de a 2012. januári létszámot (3 ezer fő) nem érte el, sőt jóval alatta maradt.



A legtöbb létszámcsökkentéssel érintett munkavállalót továbbra is Budapesten jelentették be a tárgy hónapban a foglalkoztatók, de még Pest és Borsod-Abaúj-Zemplén megye is fokozottan volt érintve.

Az munkavállalók 35%-a a feldolgozóiparból, 21%-a az adminisztratív és szolgáltatást támogató tevékenység nemzetgazdasági ágából kerül elbocsátásra.

Budapest, 2013.01.07

MÓDSZERTANI ÚTMUTATÓ

Nyilvántartott álláskereső az a személy, aki a munkaviszony létesítéséhez szükséges feltételekkel rendelkezik, és oktatási intézmény nappali tagozatán nem folytat tanulmányokat, és öregségi nyugdíjra nem jogosult, rehabilitációs járadékban, valamint megváltozott munkaképességű személyek ellátásában nem részesül, és az alkalmi foglalkoztatásnak minősülő munkaviszony kivételével munkaviszonyban nem áll és egyéb kereső tevékenységet sem folytat, és elhelyezkedése érdekében az illetékes kirendeltséggel együttműködik, és akit az illetékes kirendeltség álláskeresőként nyilvántart. (A foglalkoztatás elősegítéséről és a munkanélküliek ellátásáról szóló 1991. évi IV. tv. továbbiakban Ft.)

Nyilvántartott pályakezdő az a személy, aki a 25. életévét – felsőfokú végzettségű személy esetén 30. életévét – be nem töltött, a munkaviszony létesítéséhez szükséges feltételekkel rendelkező, az illetékes kirendeltség által nyilvántartott álláskereső. További feltétel, hogy álláskeresői támogatásra a tanulmányainak befejezését követően nem szerzett jogosultságot.

Zárónapi (stock jellegű) adatok: zárónapra, a tárgyhónap 20-ára vonatkozó időponti adatok.

A tárgyhónap alatt bekövetkezett eseményekre, áramlásokra vonatkozó (flow jellegű) adatok: az előző hónap zárónapja és a tárgyhónap zárónapja közötti időintervallumra vonatkoznak.

Relatív mutatók:

Az országon belüli különböző szintű területi egységek munkaerő-piaci helyzetének összehasonlítására szolgálnak.

- a) a nyilvántartott álláskeresők száma a KSH Nemzetgazdasági Munkaerőmérésében publikált (a tárgyévét megelőző év január 1-jére vonatkozó) gazdaságilag aktív népesség adat százalékában
- b) a nyilvántartott álláskeresők száma a munkavállalási korú népesség százalékában. Ennek a mutatónak a nevezője is a KSH-tól származik (eredeti forrása a Népeségnyilvántartás) településenként is meg lehet határozni, ellentétben az a) mutatóval.

Csoportos létszám-leépítési bejelentésekben érintett munkavállalói kör:

Csoportos létszámcsökkentésnek minősül, ha a munkáltató a döntést megelőző féléves átlagos statisztikai létszáma szerint

- a) Húsznál több és száznál kevesebb munkavállaló foglalkoztatása esetén legalább tíz,
- b) Száz vagy annál több, de háromszáznál kevesebb munkavállaló foglalkoztatása esetén legalább a munkavállalók tíz százaléka,
- c) Háromszáz vagy annál több munkavállaló foglalkoztatása esetén legalább harminc munkavállaló munkaviszonyát kívánja harminc napos időszakon belül a működésével összefüggő ok miatt megszüntetni.

Ha a munkáltató csoportos létszámcsökkentés végrehajtását tervezi, a döntést megelőzően legalább tizenöt nappal köteles az üzemi tanáccsal, konzultációt kezdeményezni és azt a döntésének meghozataláig vagy a megállapodás megkötéséig folytatni.

A munkáltató a csoportos létszámcsökkentésre vonatkozó döntéséről az érintett munkavállalót a rendes felmondás, illetve a jognyilatkozat közlését megelőzően legalább harminc nappal írásban tájékoztatja.

AZ NFSZ ADATAINAK ÖSSZEFOGLALÓ TÁBLÁZATA
SUMMARY REPORT OF THE NATIONAL EMPLOYMENT SERVICE
2013. január / January 2013

Kategóriák / Categories	Létszám, fő Number of	Változás az előző hónapoz képest / Changes compared to		Változás az előző évhez képest / Changes compared to the same	
		fő / number	%-ban / in %	fő / number	%-ban / in %
Nyilvántartott álláskeresők összesen <i>Registered jobseekers total</i>	648451	79190	13,9	52	0,0
<i>Ebből / From this</i>					
álláskeresési ellátásra jogosult / <i>eligible for jobseekers' allowance</i>	84530	17100	25,4	-26601	-23,9
szociális ellátásban részesülők ¹ / <i>recipients of social assistance</i>	220836	20579	10,3	-5811	-2,6
ellátás nélküli álláskeresők / <i>jobseekers without any benefit</i>	343085	41511	13,8	32464	10,5
pályakezdő / <i>school-leavers</i>	73772	6931	10,4	14466	24,4
25 évesnél fiatalabb / <i>younger than 25 years</i>	100121	10595	11,8	6329	6,7
férfi / <i>males</i>	344558	57697	20,1	4303	1,3
nő / <i>females</i>	303893	21493	7,6	-4251	-1,4
szakképzetlen ² / <i>without qualification</i>	329575	42322	14,7	-446	-0,1
diplomás / <i>graduates</i>	31897	1805	6,0	-347	-1,1
nyilvántartásba belépők / <i>monthly inflow to the register</i>	117519	28848	32,5	-14064	-10,7
első alkalommal belépő álláskeresők / <i>first-time entrant jobseekers</i>	5103	-1685	-24,8	-520	-9,2
tartósan regisztrált álláskeresők ³ / <i>registered jobseekers longer than a year</i>	178372	16159	10,0	41894	30,7
Tartósan nyilvántartottak aránya (%) / <i>Ratio of long-term registered (%)</i>	27,5	-1,0 ⁴	-	6,5 ⁴	-
Átlagos regisztrációs idő (nap) / <i>Average length of registration (day)</i>	309	-23,0	-6,9	31	11,2

Megjegyzések / Notes:

¹ Tartalmazza a rendszeres szociális segélyben és a foglalkoztatást helyettesítő támogatásban részesülők számát. / *These data contain the recipients of regular social assistance and employment substitution support.*

² A szakképzetlenek közé soroljuk a legfeljebb 8 általánost és a gimnáziumot végzett álláskeresőket / *The category 'without qualification' contains those jobseekers, who have primary school or less than 8 grades and secondary grammar school with GCE*

³ Egy éve, vagy annál régebben megszakítás nélkül minden hónapban szerepelt a nyilvántartásban. / *Continuously registered longer than a year, without break.*

⁴ %-pont / *% point*

1. A nyilvántartott álláskereső létszáma és változása
Number and changes of registered jobseekers
2013. január / January 2013

Régiók és megyék / Regions and counties	Létszám, fő <i>Number</i>	Változás az előző hónaphoz képest <i>Changes compared to previous month</i>		Változás az előző évhez képest <i>Changes compared to the same period previous year</i>	
		fő / number	%	fő / number	%
Közép-Magyarország – Central Hungary	94970	5833	6,5	3576	3,9
Budapest	50600	2459	5,1	2933	6,2
Pest	44370	3374	8,2	643	1,5
Közép-Dunántúl – Central Transdanubia	57954	4724	8,9	394	0,7
Fejér	23498	1663	7,6	-521	-2,2
Komárom-Esztergom	15511	1286	9,0	1135	7,9
Veszprém	18945	1775	10,3	-220	-1,1
Nyugat-Dunántúl – Western Transdanubia	42419	5951	16,3	2164	5,4
Győr-Moson-Sopron	13033	1533	13,3	234	1,8
Vas	10148	1488	17,2	419	4,3
Zala	19238	2930	18,0	1511	8,5
Dél-Dunántúl – Southern Transdanubia	78469	9574	13,9	-2144	-2,7
Baranya	32576	4010	14,0	-1393	-4,1
Somogy	30042	4360	17,0	133	0,4
Tolna	15851	1204	8,2	-884	-5,3
Észak-Magyarország – Northern Hungary	122145	15105	14,1	-555	-0,5
Borsod-Abaúj-Zemplén	75647	9458	14,3	-718	-0,9
Heves	23692	2922	14,1	-353	-1,5
Nógrád	22806	2725	13,6	516	2,3
Észak-Alföld – Northern Great Plain	158929	24077	17,9	-4049	-2,5
Hajdú-Bihar	52093	5921	12,8	-1340	-2,5
Jász-Nagykun-Szolnok	35221	5872	20,0	-124	-0,4
Szabolcs-Szatmár-Bereg	71615	12284	20,7	-2585	-3,5
Dél-Alföld – Southern Great Plain	93565	13926	17,5	666	0,7
Bács-Kiskun	36835	3331	9,9	198	0,5
Békés	31679	7092	28,8	-544	-1,7
Csongrád	25051	3503	16,3	1012	4,2
Összesen - Total	648451	79190	13,9	52	0,0

2. A nyilvántartott pályakezdő álláskeresők létszáma és változása
The number and changes of registered jobseeking school-leavers
2013. január / January 2013

Régiók és megyék / Regions and counties	Létszám, fő Number	Változás az előző hónaphoz képest Changes compared to previous month		Változás az előző évhez képest Changes compared to the same period previous year	
		fő / number	%	fő / number	%
Közép-Magyarország – Central Hungary	7627	267	3,6	2878	60,6
Budapest	3640	92	2,6	1493	69,5
Pest	3987	175	4,6	1385	53,2
Közép-Dunántúl – Central Transdanubia	6251	233	3,9	1549	32,9
Fejér	2671	77	3,0	545	25,6
Komárom-Esztergom	1536	76	5,2	545	55,0
Veszprém	2044	80	4,1	459	29,0
Nyugat-Dunántúl – Western Transdanubia	4049	254	6,7	1245	44,4
Győr-Moson-Sopron	1186	72	6,5	391	49,2
Vas	1064	33	3,2	293	38,0
Zala	1799	149	9,0	561	45,3
Dél-Dunántúl – Southern Transdanubia	9087	736	8,8	1569	20,9
Baranya	3823	240	6,7	734	23,8
Somogy	3203	411	14,7	530	19,8
Tolna	2061	85	4,3	305	17,4
Észak-Magyarország – Northern Hungary	14580	1441	11,0	2179	17,6
Borsod-Abaúj-Zemplén	9242	934	11,2	1204	15,0
Heves	2736	277	11,3	355	14,9
Nógrád	2602	230	9,7	620	31,3
Észak-Alföld – Northern Great Plain	20442	2516	14,0	2809	15,9
Hajdú-Bihar	6585	694	11,8	948	16,8
Jász-Nagykun-Szolnok	4238	561	15,3	861	25,5
Szabolcs-Szatmár-Bereg	9619	1261	15,1	1000	11,6
Dél-Alföld – Southern Great Plain	11736	1484	14,5	2237	23,5
Bács-Kiskun	4788	244	5,4	907	23,4
Békés	3728	909	32,2	581	18,5
Csongrád	3220	331	11,5	749	30,3
Összesen - Total	73772	6931	10,4	14466	24,4

3. A nyilvántartott álláskeresők relatív mutatói
Relative indicators of registered jobseekers
2013. január / January 2013

Régiók és megyék / Regions and counties	A nyilvántartott álláskeresők aránya / The ratio of registered jobseekers compared to	
	a gazdaságilag aktív népességhez* (%) / the economically active population* (%)	a munkavállalási korú népességhez** (%) / the population in employment age** (%)
Közép-Magyarország – Central Hungary	6,9	5,0
Budapest	6,3	4,7
Pest	7,9	5,4
Közép-Dunántúl – Central Transdanubia	11,5	7,8
Fejér	12,1	8,1
Komárom-Esztergom	10,6	7,4
Veszprém	11,7	7,9
Nyugat-Dunántúl – Western Transdanubia	9,2	6,4
Győr-Moson-Sopron	6,3	4,4
Vas	8,4	5,9
Zala	14,5	10,1
Dél-Dunántúl – Southern Transdanubia	19,6	12,4
Baranya	19,4	12,5
Somogy	22,1	14,1
Tolna	16,4	10,1
Észak-Magyarország – Northern Hungary	24,5	15,3
Borsod-Abaúj-Zemplén	26,6	16,3
Heves	18,1	11,8
Nógrád	27,5	17,0
Észak-Alföld – Northern Great Plain	24,4	15,7
Hajdú-Bihar	21,9	14,3
Jász-Nagykun-Szolnok	20,5	13,6
Szabolcs-Szatmár-Bereg	29,6	18,5
Dél-Alföld – Southern Great Plain	16,6	10,8
Bács-Kiskun	16,1	10,5
Békés	20,6	13,1
Csongrád	13,8	9,1
Összesen - Total	14,6	9,8

Forrás: / * A nemzetgazdaság munkaerőmérlege, 2012. 01. 01. (KSH) / Labour Account of the National Economy 1.

Sources: January 2012. (CSO, Hungary)

** KSH Népszámlálás (ill. Népszégnnyilvántartás) adatai, 2012. január 1-i állapot szerint. / Data from the Census (and the population register) on 1. January 2012. (CSO, Hungary)

4. A hónap folyamán bejelentett nem támogatott új álláshelyek száma és változása
Monthly inflow of non-supported vacancies
2013. január / January 2013

Régiók és megyék / Regions and counties	Száma, db <i>Number</i>	Változás az előző hónaphoz képest <i>Changes compared to previous month</i>		Változás az előző évhez képest <i>Changes compared to the same period previous year</i>	
		darab / number	%	darab / number	%
Közép-Magyarország – Central Hungary	2039	-218	-9,7	166	8,9
Budapest	1753	-118	-6,3	429	32,4
Pest	286	-100	-25,9	-263	-47,9
Közép-Dunántúl – Central Transdanubia	848	-150	-15,0	-845	-49,9
Fejér	163	-76	-31,8	-372	-69,5
Komárom-Esztergom	411	-118	-22,3	-270	-39,6
Veszprém	274	44	19,1	-203	-42,6
Nyugat-Dunántúl – Western Transdanubia	1435	-300	-17,3	-583	-28,9
Győr-Moson-Sopron	807	-133	-14,1	-153	-15,9
Vas	188	-84	-30,9	-146	-43,7
Zala	440	-83	-15,9	-284	-39,2
Dél-Dunántúl – Southern Transdanubia	349	30	9,4	35	11,1
Baranya	106	-23	-17,8	-4	-3,6
Somogy	148	31	26,5	57	62,6
Tolna	95	22	30,1	-18	-15,9
Észak-Magyarország – Northern Hungary	756	68	9,9	-276	-26,7
Borsod-Abaúj-Zemplén	330	-72	-17,9	12	3,8
Heves	336	120	55,6	-160	-32,3
Nógrád	90	20	28,6	-128	-58,7
Észak-Alföld – Northern Great Plain	802	41	5,4	-150	-15,8
Hajdú-Bihar	206	-28	-12,0	-121	-37,0
Jász-Nagykun-Szolnok	332	49	17,3	61	22,5
Szabolcs-Szatmár-Bereg	264	20	8,2	-90	-25,4
Dél-Alföld – Southern Great Plain	1265	-20	-1,6	-588	-31,7
Bács-Kiskun	660	108	19,6	40	6,5
Békés	304	-28	-8,4	-215	-41,4
Csongrád	301	-100	-24,9	-413	-57,8
Összesen - Total	7494	-549	-6,8	-2241	-23,0

5. A hónap folyamán bejelentett támogatott új álláshelyek száma és változása
Monthly inflow of supported vacancies
2013. január / January 2013

Régiók és megyék / Regions and counties	Száma, db	Változás az előző hónaphoz képest <i>Changes compared to previous month</i>		Változás az előző évhez képest <i>Changes compared to the same period previous year</i>	
	<i>Number</i>	darab / number	%	darab / number	%
Közép-Magyarország – Central Hungary	336	-1220	-78,4	101	43,0
Budapest	217	-790	-78,5	155	250,0
Pest	119	-430	-78,3	-54	-31,2
Közép-Dunántúl – Central Transdanubia	630	-2173	-77,5	-621	-49,6
Fejér	201	-1008	-83,4	166	474,3
Komárom-Esztergom	52	-372	-87,7	-18	-25,7
Veszprém	377	-793	-67,8	-769	-67,1
Nyugat-Dunántúl – Western Transdanubia	202	-1334	-86,8	-2585	-92,8
Győr-Moson-Sopron	115	-267	-69,9	-654	-85,0
Vas	24	-369	-93,9	-1928	-98,8
Zala	63	-698	-91,7	-3	-4,5
Dél-Dunántúl – Southern Transdanubia	2354	-853	-26,6	2007	578,4
Baranya	1321	-172	-11,5	1173	792,6
Somogy	725	260	55,9	652	893,2
Tolna	308	-941	-75,3	182	144,4
Észak-Magyarország – Northern Hungary	3304	-1037	-23,9	-2070	-38,5
Borsod-Abaúj-Zemplén	2609	-127	-4,6	-1617	-38,3
Heves	324	-304	-48,4	165	103,8
Nógrád	371	-606	-62,0	-618	-62,5
Észak-Alföld – Northern Great Plain	4446	-625	-12,3	1799	68,0
Hajdú-Bihar	1467	5	0,3	-177	-10,8
Jász-Nagykun-Szolnok	370	-1148	-75,6	158	74,5
Szabolcs-Szatmár-Bereg	2609	518	24,8	1818	229,8
Dél-Alföld – Southern Great Plain	1778	-1039	-36,9	-1344	-43,0
Bács-Kiskun	387	-604	-60,9	215	125,0
Békés	1027	-419	-29,0	-1604	-61,0
Csongrád	364	-16	-4,2	45	14,1
Összesen - Total	13050	-8281	-38,8	-2713	-17,2

6. A bejelentett betöltetlen álláshelyek havi mérlege
Monthly balance sheet of notified vacancies
2013. január / January 2013

Régiók és megyék / Regions and counties	Előző havi záró állomány / <i>Closing stock of the previous month</i>	A hónap folyamán bejelentett álláshelyek száma / Inflow of vacancies during the month	Havi érvényes bejelentések / <i>Total available vacancies during the month</i>	A hónap folyamán megszűnt álláshelyek / <i>Outflow of vacancies during the month</i>	Tárgyhavi záró állomány / <i>Closing stock of actual month</i>
Közép-Magyarország – Central Hungary	6696	2375	9071	3514	5557
Budapest	3775	1970	5745	2942	2803
Pest	2921	405	3326	572	2754
Közép-Dunántúl – Central Transdanubia	2482	1478	3960	2464	1496
Fejér	1268	364	1632	910	722
Komárom-Esztergom	669	463	1132	624	508
Veszprém	545	651	1196	930	266
Nyugat-Dunántúl – Western Transdanubia	2463	1641	4104	2117	1987
Győr-Moson-Sopron	803	926	1729	1066	663
Vas	722	212	934	496	438
Zala	938	503	1441	555	886
Dél-Dunántúl – Southern Transdanubia	1829	2703	4532	2912	1620
Baranya	647	1427	2074	1151	923
Somogy	416	873	1289	894	395
Tolna	766	403	1169	867	302
Észak-Magyarország – Northern Hungary	3324	4060	7384	4683	2701
Borsod-Abaúj-Zemplén	2233	2939	5172	3038	2134
Heves	493	660	1153	916	237
Nógrád	598	461	1059	729	330
Észak-Alföld – Northern Great Plain	7617	5248	12865	6811	6054
Hajdú-Bihar	3360	1673	5033	2074	2959
Jász-Nagykun-Szolnok	1568	702	2270	903	1367
Szabolcs-Szatmár-Bereg	2689	2873	5562	3834	1728
Dél-Alföld – Southern Great Plain	2446	3043	5489	3731	1758
Bács-Kiskun	960	1047	2007	1090	917
Békés	1116	1331	2447	1959	488
Csongrád	370	665	1035	682	353
Összesen - Total	26857	20548	47405	26232	21173
Megoszlás, %	56,7	43,3	100,0	55,3	44,7

7. A Nemzeti Foglalkoztatási Szolgálathoz beérkezett csoportos létszámleépítési bejelentések által érintett létszám

Major layoffs reported to the National Employment Service (in number)

2013. január / January 2013

Régiók és megyék / Regions and counties	Létszám, fő	Változás az előző hónaphoz képest / Changes compared to previous month	Változás az előző évhez képest / Changes compared to the same period previous year
	<i>Number</i>	<i>fő / number</i>	
Közép-Magyarország – Central Hungary	803	39	151
Budapest	736	313	372
Pest	67	-274	-221
Közép-Dunántúl – Central Transdanubia	77	-18	-391
Fejér	62	-33	5
Komárom-Esztergom	0	0	-302
Veszprém	15	15	-94
Nyugat-Dunántúl – Western Transdanubia	421	376	269
Győr-Moson-Sopron	0	-45	-91
Vas	421	421	360
Zala	0	0	0
Dél-Dunántúl – Southern Transdanubia	18	-22	-1342
Baranya	18	9	-1252
Somogy	0	0	-44
Tolna	0	-31	-46
Észak-Magyarország – Northern Hungary	64	-171	-50
Borsod-Abaúj-Zemplén	0	-145	-84
Heves	64	32	64
Nógrád	0	-58	-30
Észak-Alföld – Northern Great Plain	22	1	-175
Hajdú-Bihar	22	22	-110
Jász-Nagykun-Szolnok	0	-21	-41
Szabolcs-Szatmár-Bereg	0	0	-24
Dél-Alföld – Southern Great Plain	76	38	-22
Bács-Kiskun	20	-18	-49
Békés	29	29	16
Csongrád	27	27	11
Összesen - Total	1481	243	-1560