

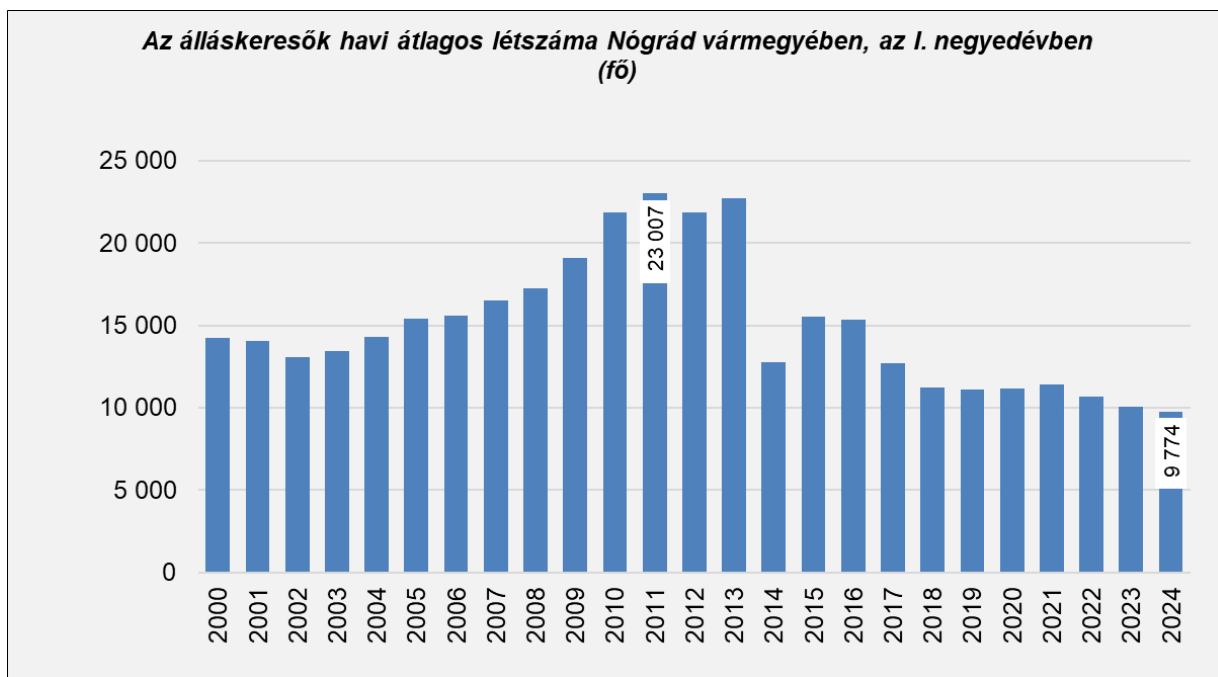


NÓGRÁD VÁRMEGYEI  
KORMÁNYHIVATAL

## TÁJÉKOZTATÓ

a Nógrád Vármegyei Kormányhivatal Foglalkoztatási,  
Foglalkoztatás-felügyeleti és Munkavédelmi Főosztálya  
tevékenységéről, kiemelten a foglalkoztatás elősegítéséről, a  
munkanélküliség csökkentésének lehetőségeiről, valamint a  
közfoglalkoztatás szerepéről, hatásáról Nógrád vármegyében

(Előterjesztés Nógrád Vármegye Önkormányzatának  
2024. május 23-ai közgyűlésére)



Foglalkoztatási, Foglalkoztatás-felügyeleti és Munkavédelmi Főosztály  
Salgótarján, 2024. május



## Nógrád vármegye munkaerőpiacának jellemzői a 2023. évben A gazdasági környezet, a foglalkoztatottság és a munkanélküliség a KSH 2023. évi adatainak tükrében<sup>1</sup>

Nógrád vármegye az ország második legkisebb területű és egyben a legalacsonyabb, az országosnak kevesebb mint 2%-át kitevő lélekszámú közép fokú közigazgatási egysége. Néessége az ezredfordulót követően egy év kivételével minden esztendőben apad. A népességszám változását korcsoportonként vizsgálva az országos folyamatoknak megfelelő irányú és mértékű átalakulást figyelhetünk meg. A 131 település közel kétharmadában a lakosok száma nem éri el az 1 000 főt sem, s a népességnek kevesebb mint harmada él 10 000 főnél nagyobb településen. A hat járás mindegyike, illetve a települések 44%-a számít támogatások szempontjából kedvezményezettnek. A városok száma (6) és a városi népesség aránya (40%) itt a legalacsonyabb az országban. A vármegye 2023. év eleji 182 038 fős népességét a természetes népmozgalmi folyamatok az év során 1 200 fővel csökkentették, amihez vándorlási veszteség is járulhat.

A 2022-es év második felétől a gazdasági nehézségek begyűrűztek vármegyénkbe is

A KSH által publikált adatok szerint 2023-ban a vármegye gazdaságában az országossal részben megegyező, részben eltérő irányú folyamatok zajlottak. 2022-ben minden területen az előző évinél kedvezőbb eredményekkel találkozhattunk a főbb gazdasági mutatókat illetően, 2023-ban viszont kisebb megtorpanás figyelhető meg több ágazatban is.

- Az ipari termelés több évi csökkenés után 2021-ben kedvező fordulatot vett vármegyénkben, ám értéke telephely szerint még napjainkban is a legalacsonyabb, székhely szerint pedig Zala után a második legalacsonyabb az országban. Az ipari termelés értéke 2022. évhez képest telephely szerint 2,3, székhely szerint pedig 1,1%-kal bővült Nógrádban, miközben régiós és országos szinten is csökkenés mutatkozott. Az ipari termelés volumenindexe ugyanakkor 2023 I. negyedévé követően romlott: az éves adatok tanúsága szerint az előző év azonos időszakához viszonyítva székhely szerint 94,5%-os, telephely szerint pedig 95,1%-os ez a mutató Nógrádban. A tapasztalható folyamat megfelel az országos átlagnak, és jelentősen kedvezőbb a régiós 87–88%-os mutatónál. Az ipari értékesítés 76,8%-át adó export volumene 14,9%-kal mérséklődött, a belföldi eladásoké 46,7%-kal emelkedett. A kivitel csökkenését a gumi-, műanyag- és építőanyagipar, valamint a fémfeldolgozás, kohászat exportjának a visszaesése okozta.
- Az építőipari termelés értékét vizsgálva összességében és egy főre számítva is (151 514 forint, a hazai átlag 29%-a) Nógrád az utolsó az országban 2023. évben. A vármegye építőipari vállalkozásainak súlya érdemben nem változott az egy évvel korábbihoz képest, az országos kibocsátás 0,5%-át adva. Az előző év azonos időszakához viszonyítva növekedett valamelyest az építőipari termelés értéke, volumenindexe azonban – a 2022. évi pozitív tendenciát követően – a gazdasági nehézségek hatására ismét kedvezőtlen fordulatot vett. 2023-ban az új szerződések volumene 4,4%-kal meghaladta az egy évvel korábbit. Az időszak végi rendelésállomány volumene viszont csökkent.
- A Nógrád vármegyében töltött vendégéjszakák száma hazánkban rendre a legkisebb, 2023-ban az országosan mértnek alig több mint fél százaléka. Nógrád vármegyében a COVID-19 járvány lecsengését követő időszakban fellendült a turizmus, de a világgazdasági helyzet ismét kedvezőtlenül hatott rá. 2023 januárja és decembere között 10,4%-kal mértek kevesebb vendégéjszakát, mint 2022 azonos időszakában – megelőzve ezzel a mutatóval Baranyát és Tolnát. A turisztikai szálláshelyeken eltöltött vendégéjszakák közel felét a Rétsági és a Szécsényi járásban regisztrálták. Az előbbinél 15%-kal csökkent, az utóbbinál viszont 22%-kal nőtt a vendégéjszakák száma az egy évvel korábbihoz viszonyítva. A vendégéjszakák 88,2%-át belföldi vendégek töltötték el a nógrádi turisztikai szálláshelyeken.

<sup>1</sup> Az adatok forrása: KSH, Statdat és Fókuszban a vármegyék – 2023. I-IV. negyedév.



- A 2023. évben Nógrád vármegyében volt a legalacsonyabb a gazdasági szervezetek beruházásainak teljesítményértéke. A vármegyei székhelyű, megfigyelt gazdasági szervezetek 64,2 milliárd Ft összegű beruházást valósítottak meg, 10%-kal (az összehasonlító áras adatok alapján 22%-kal) kevesebbet, mint egy évvel korábban. Ennél az éves változásnál csupán három vármegye eredménye mutatkozott kedvezőtlenebbnek. A beruházási értékből a legalább 250 főt foglalkoztató vállalkozások 15%-kal részesedtek (az országos érték 44%). A vármegyei beruházások csaknem felét a feldolgozóiparban valósították meg, s ezen belül a fémfeldolgozás, kohászat, a gép, gépi berendezés gyártása és a járműgyártás területén történtek a legnagyobb értékű befektetések. Ezen túl a beruházások értékéből 9%-kal részesedett víz- és hulladékgazdálkodás, 6,4%-kal a szállítás, raktározás nemzetgazdasági ág, 5,7%-kal a közigazgatás, 4,8%-kal pedig az egészségügy, szociális ellátás.
- 2023. december végén hazánkban a legalacsonyabb számú, 24 689 vállalkozást tartottak nyilván Nógrádban, 412-vel többet, mint egy éve. Az önálló és a társas vállalkozások száma az előző évihez képest 1,9, illetve 0,8%-kal növekedett (80,6%–19,5% a megoszlásuk), miközben országos viszonylatban az önálló vállalkozók aránya 1%-kal nőtt, a társas vállalkozásoké pedig 2,3%-kal csökkent (összetételük így 72%–28%). Vármegyénkben továbbra is megfigyelhető tehát az önálló vállalkozások átlagnál nagyobb aránya. A legtöbb vállalkozást a mezőgazdaságban (34%) és az építőiparban (9,6%) tartották nyilván, az előbbieket száma 0,3%-kal csökkent, az utóbbiaké 4,1%-kal nőtt egy év alatt.

Nógrád a fontosabb gazdasági mutatók (nemzeti jövedelem, a működő gazdasági szervezetek száma, beruházások teljesítményértéke) tekintetében a vármegyék rangsorában az utolsók között van.

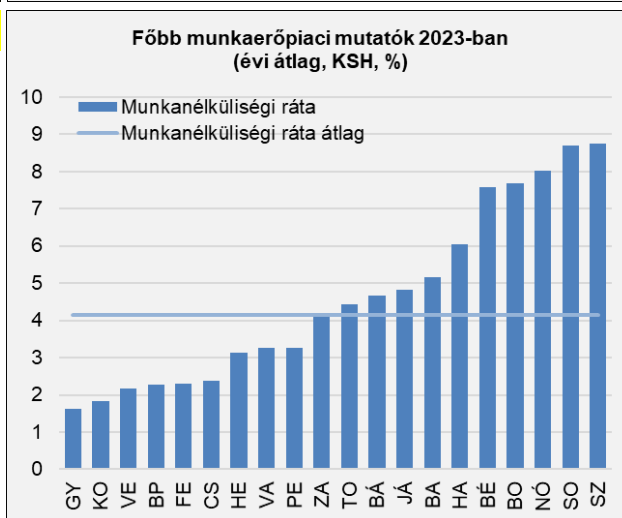
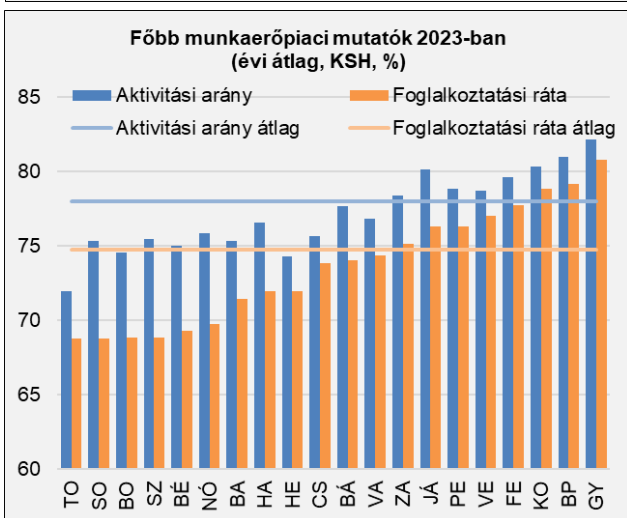
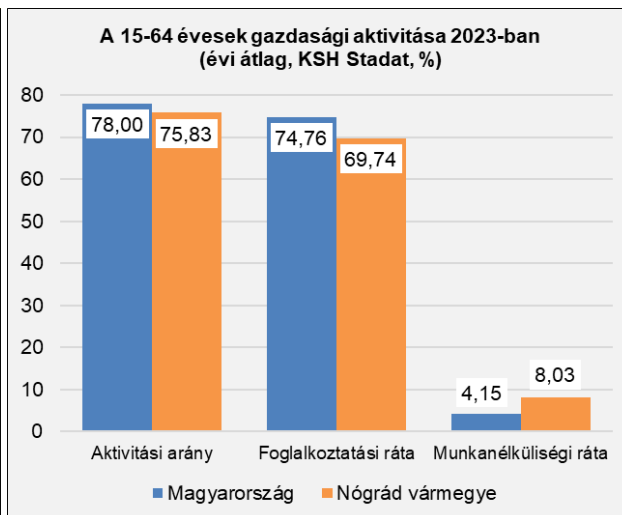
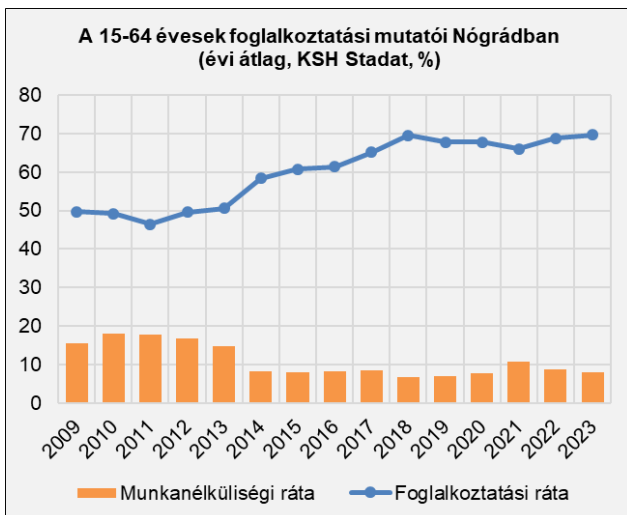
#### Gazdasági mutatók a KSH 2023. évi adatai alapján

Megnevezés	Nógrád vármegye	Országosan	Megjegyzés
Egy főre jutó GDP, ezer Ft (2022. évi előzetes adat)	3 097	6 823	Országosan a 20.
Egy lakosra jutó ipari termelés, ezer Ft	3 193	5 660	Országosan a 16.
Egy lakosra jutó építőipari termelés, ezer Ft	151,5	527	Országosan a 20.
Egy lakosra jutó beruházási teljesítményérték, ezer Ft	355	1 302	Országosan a 20.
Vállalkozások ezer lakosra jutó száma, db	137	192	Országosan a 19.

#### Biztató folyamatok alakították vármegyénk foglalkoztatási mutatóit

Nógrád vármegyében 2023-ban a 15–64 éves népességen belül átlagosan 80 522 főt foglalkoztattak, míg a munkanélküliek száma 7 031 főt tett ki, 27 905-en pedig inaktívnak számítottak. A foglalkoztatottak létszámának enyhe (0,1%-os) emelkedése mellett az inaktívak száma 3,1%-kal, a munkanélkülieké pedig 7,6%-kal csökkent a 2022-es átlaghoz képest, miközben a vizsgált 15–64 éves népesség száma 1,2%-kal apadt. Ezek a folyamatok többnyire egyeznek az országos tendenciákkal: hazánk gazdaságilag aktív korosztályának létszáma a nógrádinál enyhébben (0,2%-kal) csökkent, a foglalkoztatottaké 0,4%-kal nőtt, az inaktívaké 3,8%-kal mérséklődött. Jelentős eltérés mutatkozik azonban a munkanélküliek létszámának változásában: a nógrádi 7,6%-os csökkenéssel szemben országos viszonylatban 14,8%-os emelkedést látunk éves átlagban.

E korcsoportban Nógrádban a foglalkoztatási ráta 69,7% volt, amihez 8%-os munkanélküliségi ráta társult 2023 átlagában. A foglalkoztatás szintje országos viszonylatban a hatodik legalacsonyabbnak számított, miközben a munkanélküliségi ráta a harmadik legmagasabb értéket mutatta. A 2022. évi átlaghoz képest a munkanélküliségi ráta értéke 0,6 százalékponttal csökkent, a foglalkoztatási ráta pedig 0,9 százalékponttal nőtt Nógrádban, miközben országos viszonylatban mindkét mutató értéke emelkedett (0,5, illetve 5,9 százalékponttal). A vármegyék közötti rangsorban elfoglalt helyünk kedvezőbbé vált: a munkanélküliségi ráta esetében a legrosszabb pozícióból hátulról a 3. helyre kerültünk, míg a foglalkoztatási ráta tekintetében a 17.-ről a 15. helyre léptünk előre.



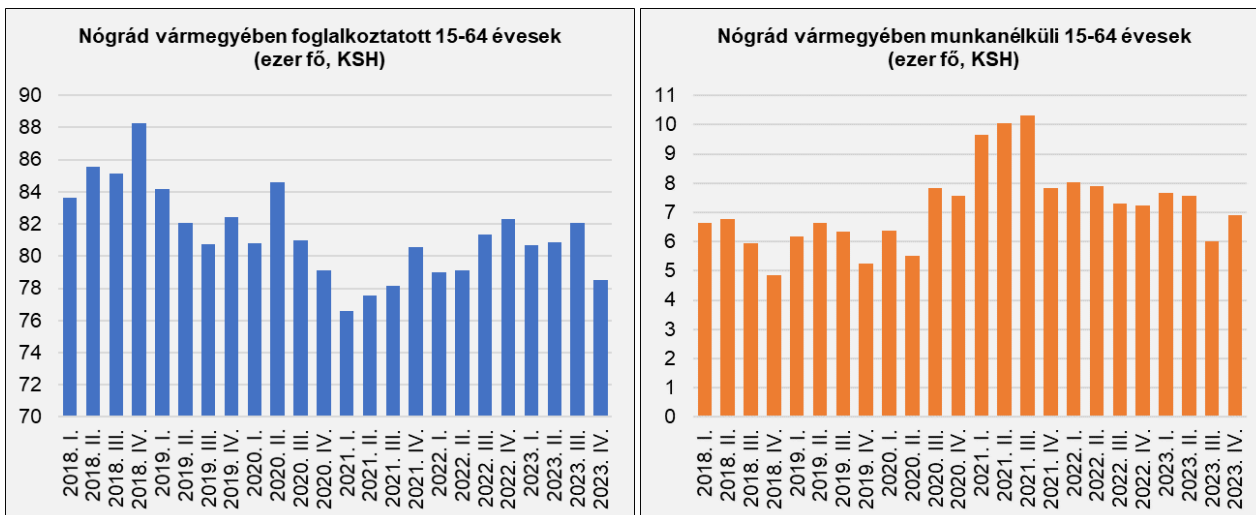
A KSH adatai szerint 2023-ban vármegyénkben a 15–64 évesek körében átlagosan 9 703 fő számított potenciális munkaerő-tartaléknak. Döntő többségük (72,5%) munkanélküli volt. Mintegy 2 700 főre a foglalkoztatási szervnek nincs rálátása, az aktivitás erősítésével és támogatásokkal azonban hozzájárulhatunk a munkaerőpiaci beilleszkedésükhöz.

#### A 15–64 éves népesség gazdasági aktivitása (KSH)

Megnevezés	Nógrád vármegye			Országosan		
	2022. év	2023. év	Változás 2023–2022.	2022. év	2023. év	Változás 2023–2022.
Foglalkoztatottak (ezer fő)	80,4	80,5	0,1	4 586,3	4 603,7	17,4
Munkanélküliek (ezer fő)	7,6	7,0	-0,6	173,8	199,6	25,8
Gazdaságilag aktívak (ezer fő)	88,0	87,6	-0,5	4760,2	4 803,3	43,1
Gazdaságilag inaktívak (ezer fő)	28,8	27,9	-0,9	1 408,1	1 354,8	-53,3
Aktivitási arány (%)*	75,4	75,8	0,5	77,2	78,0	0,8
Foglalkoztatási ráta (%)*	68,8	69,7	0,9	68,8	74,8	5,9
Munkanélküliségi ráta (%)*	8,6	8,0	-0,6	3,7	4,2	0,5

\* A változás százalékpontban értendő. (A változás értékei az ezer főre, illetve tizedesre kerekítések miatt térnek el az évek látható különbségétől.)

A legkedvezőtlenebb időszak 2011 I. és II. negyedéve volt Nógrádban, amikor a munkanélküliek száma 15 ezer fő, a munkanélküliségi ráta 20%, a foglalkoztatási ráta pedig 45% közelében mozgott. Az elmúlt öt év távlatában a helyi munkaerőpiac mélypontja a világjárvánnyal érintett 2021-es esztendőre esett. A legalacsonyabb foglalkoztatási szintet (64,4%) és a legkevesebb, átlagosan 76 606 fő foglalkoztatottat az első negyedévben jelezte a KSH, a munkanélküliség pedig a III. negyedévben tetőzött 10 292 fővel, 11,6%-os munkanélküliségi rátával.



A rendelkezésre álló 2023. éves adatok szerint a KSH által megfigyelt szervezeteknél alkalmazásban állók (átlagosan 34 705 fő) 24,1%-a a feldolgozóiparban dolgozott a vármegyében, míg a második legnagyobb foglalkoztató a gazdasági szektorban a kereskedelem volt 8,9%-os részesedéssel, amit az építőipar követett 6,5%-kal. A további kiemelt, több mint ezer főt foglalkoztató versenyszférabeli ágazatok – szállítás, szálláshely-szolgáltatás, vendéglátás – súlya 3% környékén mozgott.

A költségvetési szféra adott munkát az alkalmazásban állók 38,0%-ának, ezen belül az egészségügy, a közigazgatás és az oktatás a dolgozók száma alapján felállított ágazati sorrend.

Az előző év azonos időszakához képest az alkalmazásban állók létszáma stagnált, mindössze 0,2%-kal emelkedett. Némi változást tapasztalhatunk a jelentősebb súlyú gazdasági ágak esetében: a feldolgozóiparban alkalmazottak aránya 2,4, a szálláshely-szolgáltatás, vendéglátás területén dolgozóké pedig 5,8 százalékponttal emelkedett az előző évhez képest, miközben az építőipar 3,8 százalékpontot veszített súlyából. A kevésbé jelentős gazdasági ágak közül az információ, kommunikáció és a pénzügyi, biztosítási tevékenység területén alkalmazásban álló számának 10%-ot meghaladó arányú emelkedése az összes alkalmazottnak alig több mint 1%-át érinti, a bányászat–kőfejtés, valamint a művészet, szórakoztatás, szabadidő és az egyéb szolgáltatás területén mutatkozó jelentősebb arányvesztés pedig az összes alkalmazottnak szintén csekély részét (2,5%-át) fedi.

A versenyszférában foglalkoztatottak aránya (56,9%) kissé emelkedett a megelőző év azonos időszakához viszonyítva, a költségvetési szférában dolgozóké pedig csökkent, azonban ha a közfoglalkoztatottak nélkül tekintjük az adatokat, akkor enyhe emelkedést tapasztalhatunk mindkét szféra esetében.

A teljes munkaidőben alkalmazottak bruttó átlagkeresete a vármegyében 439 194 Ft, míg a nettó 292 064 Ft volt a 2023. évben adókedvezmények nélkül, ami Szabolcs-Szatmár-Bereg és Békés vármegyét követően hazánkban a harmadik legalacsonyabb összeg. A bruttó és nettó átlagkereset – a közfoglalkoztatottakkal együtt számítva – egyaránt 13,2%-kal múlta felül a 2022. évit, folytatva a korábbi időszakok emelkedő tendenciáját. A növekedés üteme viszont elmaradt a 14,2%-os országos átlagtól. Az alkalmazottak 23,1%-kal kevesebbet kerestek az országos átlagnál, amely bruttó 571 182 Ft, illetve nettó 379 836 Ft volt.

A havi nettó átlagkeresetek a versenyszférában 16,4%-kal, 294 038 forintra, a költségvetési szférában 8,8%-kal, 297 152 forintra nőttek.

### A Nemzeti Foglalkoztatási Szolgálat regisztrált álláskeresőkre és munkaerő-keresletre vonatkozó 2024. I. negyedéves adatai

2024. I. negyedévéről a következő főbb megállapításokat tehetjük a munkaerő-kereslet, illetve a munkaerő-kínálat alakulásáról.

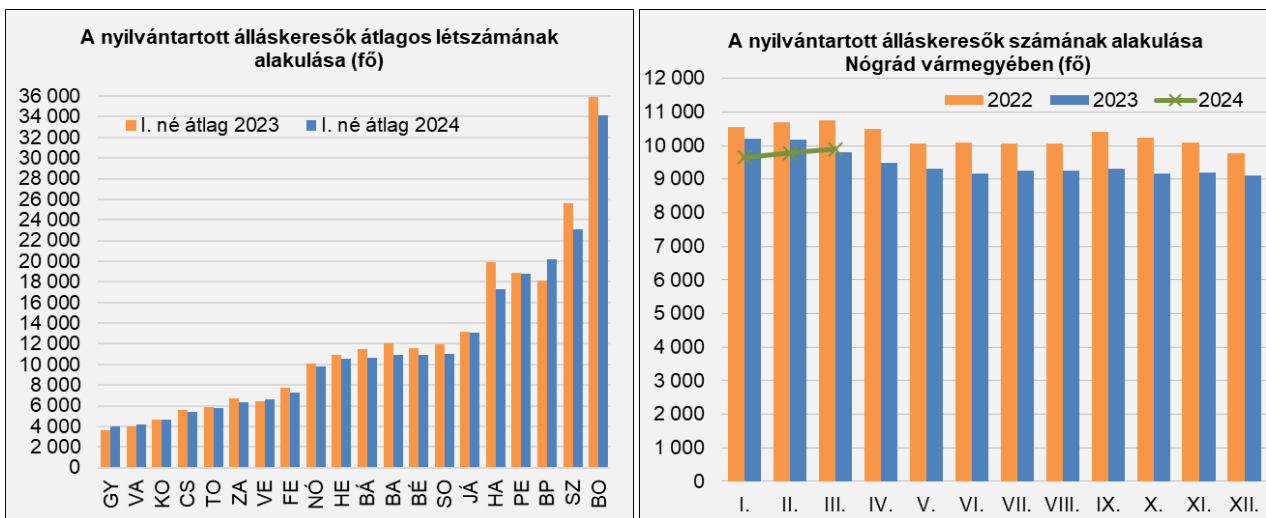




- Az év első három hónapjában – amely rendre a szezonális beáramlás időszakának számít – folyamatosan emelkedett a regisztrált álláskereső száma vármegyénkben, de havi átlagos létszámuk továbbra is az eddig mért legalacsonyabb I. negyedéves érték.
- A regisztrációban szereplő munkanélküliek száma 2021 márciusától hónapról hónapra folyamatosan elmaradt az előző év azonos időszakai adataitól, azonban a 2024. március havi zárónapon regisztrált 9 900 fő meghaladja az egy évvel korábban mértet.
- Az álláskeresők számának mozgását döntően a másodlagos munkaerőpiac határozta meg.
- A közfoglalkoztatáshoz kapcsolódó keresletet nem tekintve, a gazdasági szektorból érkező munkaerőigények száma 40,2%-kal fogyott az egy évvel korábbi felvételi szándékokhoz képest, és a költségvetési szféra kereslete is 34,4%-os csökkenést mutatott. A foglalkoztatási támogatások hiánya rányomta bélyegét a bejelentett álláshelyek számának alakulására.
- Az új álláshelyek zömét az év elején hagyományosan a közfoglalkoztatási programok adják. Létszámigényük ötödével csökkent 2023 azonos időszakához viszonyítva.

Továbbra is csökkent egy év távlatában az álláskeresők havi átlagos száma Nógrádban

Nógrád vármegye területén 2024 I. negyedévében havonta átlagosan 9 774 álláskereső szerepelt a regisztrációban, 275 fővel, 2,7%-kal kevesebb, mint 2023 azonos időszakában, s járásaink közül csupán a szécsényiben tapasztalható csekély létszámemelkedés. A csökkenés intenzitása 11 vármegyében kedvezőbb a nógrádinál. (A fővárosban és négy vármegyében ugyanakkor az álláskeresők átlagos havi létszámának emelkedése figyelhető meg az I. negyedévben, amelynek mértéke Budapesten és Győr-Moson-Sopronban meghaladja a 10%-ot.)

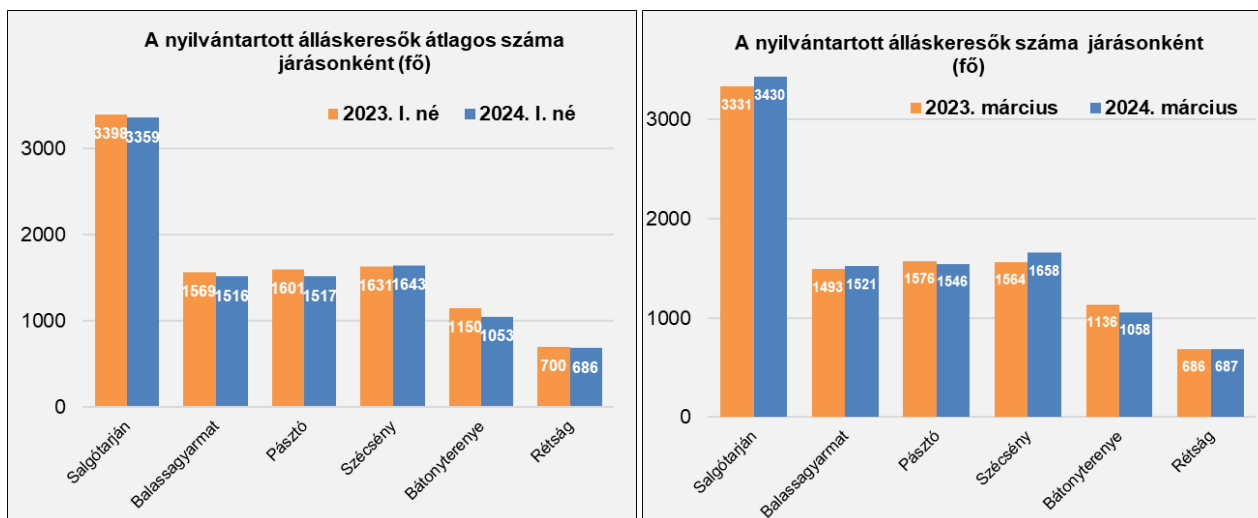


Az ügyfelek létszáma januárban és februárban elmaradt az előző év adatától, a márciusi zárónapon azonban – 36 hónap óta először – több nógrádi álláskeresőt tartottunk nyilván, mint egy évvel korábban. Vármegyénk esetében a közfoglalkoztatás súlya, a közfoglalkoztatási programok március 1-jével történő létszámfeltöltése és a vonatkozó adatok feldolgozottságának szintje kihathat a mért eredményekre, ezért romló munkaerőpiaci tendenciáról korai lenne beszélnünk.

A járási hivatalok foglalkoztatási osztályainak nyilvántartásában 2024. március végén 9 900 álláskeresőt találunk, számuk 114 fővel, 1,2%-kal több volt, mint 12 hónappal korábban. Országos viszonylatban az álláskeresők száma eközben 3,2%-kal kevesebb a 2023 márciusában mértnél, és csökkenés figyelhető meg 13 vármegyében. Kisebb-nagyobb emelkedés Nógrádon kívül 5 vármegyében (Győr-Moson-Sopron, Vas, Komárom-Esztergom, Veszprém, Jász-Nagykun-Szolnok) és a fővárosban látható (Budapestten 10% fölötti). A létszámnövekedés intenzitása alapján a hatodik legkedvezőtlenebb mutatóval rendel-



keztünk az országos rangsorban. Vármegyénken belül az ügyfelek száma a 2023 márciusában mértnél csak a Pásztói és a Bátorterenyei járásban kevesebb.



Vármegyénk területén 2024 januárjában minden járásban jelentősen (összesen 529 fővel) bővült az állás nélküliek száma, míg februárban és márciusban kisebb mértékű (125, illetve 126 fős) létszámemelkedést látunk, járásonként eltérő intenzitással.

#### Az álláskeresők száma és változása

Járás	Az álláskeresők					Az álláskeresők aránya a gazdaságilag aktív népességhez (%)
	száma (fő)	számának változása az előző hónapoz képest		számának változása az előző évhez képest		
		2024. március	(fő)	(%)	(fő)	
Salgótarjáni	3 430	79	2,4%	99	3,0%	12,4
Balassagyarmati	1 521	-1	-0,1%	28	1,9%	8,3
Pásztói	1 546	10	0,7%	-30	-1,9%	10,7
Szécsényi	1 658	13	0,8%	94	6,0%	19,7
Bátorterenyei	1 058	12	1,1%	-78	-6,9%	11,5
Rétsági	687	13	1,9%	1	0,1%	5,4
Nógrád vármegye	9 900	126	1,3%	114	1,2%	10,9
Országosan	236 051	638	0,3%	-7 782	-3,2%	4,8

A nyilvántartott álláskeresők aránya a gazdaságilag aktív népességen belül 2024. március végén 10,9% volt vármegyénkben, ami Borsod-Abaúj-Zemplén vármegye után a második legmagasabb mutatót jelentette az országos rangsorban. 2020 októberétől nem változott a vármegyék közötti pozíciónk, azóta folyamatosan a második legkedvezőtlenebb mutatóval rendelkezünk.

A korábban kialakult kistérségi különbségek többnyire megmaradtak. A balassagyarmati, a rétsági és újabban a pásztói körzetek munkaerőpiaci pozíciója vármegyei viszonylatban kedvezőnek számít, az országos összehasonlításban ugyanakkor az átlagnál rosszabb mutatókkal rendelkeznek.

2024 első hónapjaiban is kiemelkedően magas az álláskeresők gazdaságilag aktív népességen belüli aránya a szécsényi körzetben, de a Salgótarjáni és a Bátorterenyei járásban is a vármegyei átlagot meghaladó a mutató értéke.

2024 I. negyedévet az előző év azonos időszakától eltérő munkaerőpiaci mozgások: kissé több belépő és jelentősen kevesebb kilépő jellemezték. Januártól márciusig 3 129 belépési esetet regisztráltunk, 175 fővel többet, mint 2023-ban. A kilépési forgalom 2 347 fős nagysága az előző évit 605 fővel múlta alul.

A belépők zöme (89,3%-a) munkaviszonyt veszített, 5%-uk pályakezdőként, 3,5%-uk egyéb kereső tevékenységre irányuló jogviszony megszűnése miatt kérte a nyilvántartásba vételét. Az adatok mögött a



közfoglalkoztatott ügyfelek jogviszonyának február végi megszűnésén túl elsősorban a feldolgozóipar (545 fő), az építőipar (236 fő) és a kereskedelem (180 fő) nagyobb létszámkibocsátását érzékelhetjük. A gazdasági szektor területei közül az előző évihez képest csak a mezőgazdaság létszámleadása csökkent 10 főnél nagyobb mértékben. A közfoglalkoztatottak visszaáramlása és a pályakezdekők beáramlása kisebb ügyfélforgalmat jelentett, mint egy évvel korábban. A közfoglalkoztatottak folyamatban lévő mozgása mellett is figyelemreméltó a munkaviszonyt vesztek számának 184 fős (7,1%-os) emelkedése a megelőző év azonos időszakához képest.

2024 első három hónapjában a kilépők legnagyobb hányada (39,2%-a) rövidebb-hosszabb időre elhelyezkedett a nyílt munkaerőpiacon, 22,5%-a nem teljesítette együttműködési kötelezettségét, míg a többiek egyéb okból (vármegyén kívüli költözés, nyugdíjkorhatár elérése, nappali tanulmányok folytatása, ügyfél kérelmére stb.) kerültek ki a regisztrációból. A kilépések 14,5%-ára szüneteltetés miatt került sor, ugyanis számos ügyfél közfoglalkoztatásba kapcsolódott be, néhányan rövid idejű munkához jutottak, illetve anyai teendőket látnak el a következő években.

#### Kismértékben átalakult az álláskeresők összetétele

A 2023. és 2024. évi márciusi zárónapi adatok összevetésének tanúsága szerint 10% feletti mértékben apadt a 13-24 hónapja regisztráltak száma. 5–10%-os létszámcsökkenést tapasztalhatunk a több mint 24 hónapja regisztráltak, a foglalkoztatás-helyettesítő támogatásban (FHT) részesülők, a 60–62 évesek és az 55–59 évesek körében. Több mint 10%-kal bővült ugyanakkor, a legfeljebb 18 évesek, a 4–6 hónapja regisztráltak, az 1–3 hónapja regisztráltak, valamint a technikumot végzetek köre. Ennél kisebb, 5–10%-os mértékben gyarapodott az ellátás nélküliek, az álláskeresési járadékban részesülők, a szakgimnáziumot végzetek, az 50–54 évesek, a 40–44 évesek és az egyetemi végzettségűek száma is.

A Nógrád vármegye területén regisztrált álláskeresők között 2024 márciusában az 1–3 hónapja nyilvántartottak 27,8%-ot, a nem pályakezdekők 94,2%-ot, a férfiak 51,2%-ot, az általános iskolát végzetek 42,8%-ot, a szakképzettek 67,1%-ot, a fizikai állománycsoportba tartozók 89,9%-ot, a 45–49 és a 60–62 évesek egyaránt 11,6%-ot, az ellátás nélküliek 43,1%-ot, a feldolgozóiparból érkezők 13,4%-ot, a képzést igénylők 40%-ot képviseltek, s az egyes csoportokon belül ezek voltak a legmagasabb arányok – megegyezően az átlagos havi létszámok alapján felállított sorrenddel. Egy évvel korábban ehhez képest a regisztráció hosszában és az életkorban tapasztaltunk mást: 2023 márciusában még a több mint 24 hónapja nyilvántartottak és a 60–62 évesek voltak a legfajsúlyosabb csoport.

2023 márciusához képest 2024. március végére a legjelentősebben az ellátás nélküliek álláskeresőkön belüli aránya változott: 3 százalékponttal nőtt, miközben a legjelentősebb csökkenést az FHT-ra jogosultak és a több mint 24 hónapja nyilvántartottak esetében tapasztalhatjuk (arányuk az álláskeresőkön belül egy év távlatában 2,8–2,8 százalékponttal lett kisebb).

Az átlagos létszámok tekintetében az az 1–3 hónapja nyilvántartottak álláskeresőkön belüli aránya módosult a legjobban: 3,6 százalékponttal nőtt, míg a legnagyobb, 3 százalékpontos aránycsökkenést az FHT-s ügyfelek produkálták.

#### A Nógrád vármegyei álláskeresők összetételére vonatkozó főbb adatok a márciusi zárónapon

Megnevezés	2023. március		2024. március		Létszámváltozás	
	fő	%	fő	%	főben	%-ban
Az álláskeresők száma	9 786	100%	9 900	100%	114	1,2%
Ezen belül						
Pályakezdekő	606	6,2%	579	5,9%	-27	-4,5%
Férfi	5 000	51,1%	5 065	51,2%	65	1,3%
Nő	4 786	48,9%	4 835	48,8%	49	1,0%
Alacsony iskolai végzettségű	4 994	51,0%	4 972	50,2%	-22	-0,4%
Középfokú végzettségű	4 488	45,9%	4 619	46,7%	131	2,9%





Megnevezés	2023. március		2024. március		Létszámváltozás	
	fő	%	fő	%	főben	%-ban
Diplomás	304	3,1%	309	3,1%	5	1,6%
30 év alatti	1 751	17,9%	1 829	18,5%	78	4,5%
50 év feletti	3 987	40,7%	3 913	39,5%	-74	-1,9%
Tartósan, egy éven túl regisztrált	4 458	45,6%	4 042	40,8%	-416	-9,3%
Álláskeresési ellátásra jogosult	2 718	27,8%	2 726	27,5%	8	0,3%
Foglalkoztatást helyettesítő tám-ra j.	3 140	32,1%	2 903	29,3%	-237	-7,6%

### Tovább csökkent a pályakezdő álláskeresők létszáma

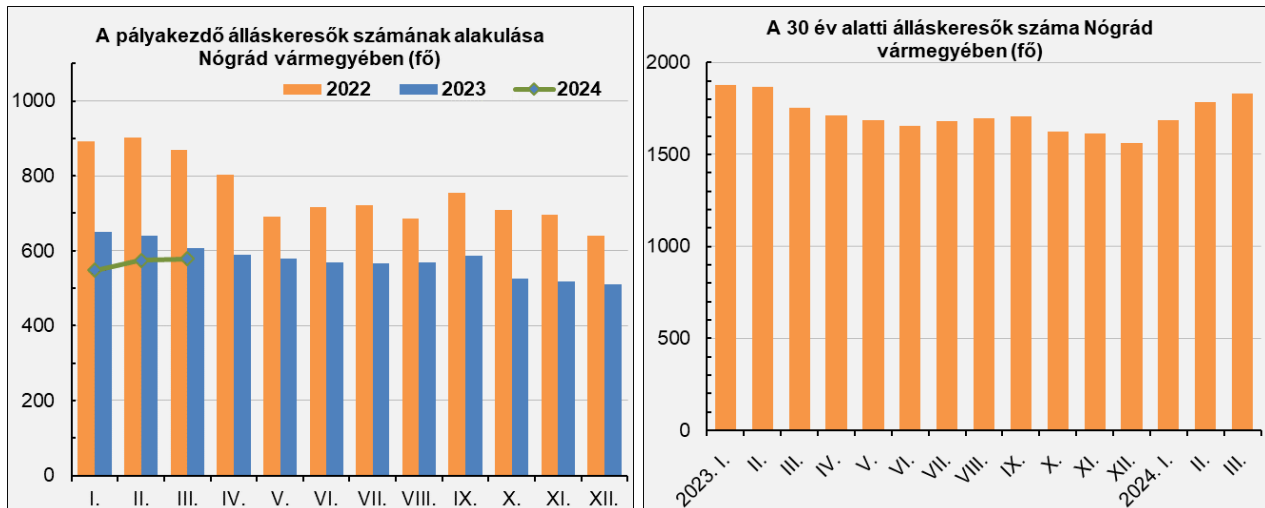
Nógrád vármegyében 2024 I. negyedévében átlagosan 567, a márciusi zárónapon 579 fő volt a pályakezdő álláskeresők száma, s minden 17. ügyfelünk e csoportba tartozott. Átlagos állományuk az egy évvel korábbihoz képest 65 fővel, 10,24%-kal, a zárónapokat tekintve pedig 27 fővel, 4,46%-kal csökkent. Március végén a csökkenés intenzitása az országos átlagtól jelentősen, 13,54 százalékponttal elmaradt. A pályakezdők álláskeresőkön belüli 5,85%-os aránya magasabb az országosnál (4,78%), és csupán négy vármegyében mérhető a nógrádinál is nagyobb arány (Borsod-Abaúj-Zemplénben, Szabolcs-Szatmár-Beregben, Somogyban és Békésben).

### A pályakezdő álláskeresők száma és változása

Járás	A pályakezdő álláskeresők					A pályakezdők aránya az álláskeresőkön belül, %
	száma 2024. márciusban (fő)	számának változása az előző hónapoz képest		számának változása az előző évhez képest		
		fő	%	fő	%	
Salgótarjáni	182	0	0,0%	-6	-3,2%	5,3%
Balassagyarmati	74	-2	-2,6%	-6	-7,5%	4,9%
Pásztói	73	0	0,0%	-22	-23,2%	4,7%
Szécsényi	169	12	7,6%	14	9,0%	10,2%
Bátonyterenyei	60	-4	-6,3%	-3	-4,8%	5,7%
Rétsági	21	-1	-4,5%	-4	-16,0%	3,1%
Nógrád vármegye	579	5	0,9%	-27	-4,5%	5,8%
Észak-Magyarország	3 665	42	1,2%	-343	-8,6%	6,6%
Országosan	11 272	51	0,5%	-2473	-18,0%	4,8%

A 2023 márciusában tapasztaltnál képest a pályakezdőkön belül jelentősen emelkedett a legfiatalabb korosztály súlya (a legfeljebb 18 éveseké 21 fővel, 20,2%-kal, a 19 éveseké pedig 23 fővel, 26,1%-kal). Ezt, továbbá a szakmunkásképzőt, a technikumot végzettek, a szakképzetlenek és a felsőfokú iskola-rendszerben szakképzettséget szerettek egy-két fős létszámgyarapodását leszámítva az álláskeresők minden csoportjában, valamint a szécsényi kivételével a vármegye minden járásában kedvezően alakult a pályakezdők száma. A csökkenés mértéke a Rétsági járásban meghaladta a 15, a Pásztói járásban pedig a 20%-ot, miközben a legkedvezőtlenebb mutatójú szécsényi térségben 9%-os növekedésről beszélhetünk.

2024 I. negyedévének zárónapján a pályakezdők összetétele kedvezőtlenebb az országos átlagnál, s a munkaerőpiaci esélyek szempontjából továbbra is előnytelen a szakképzetlenek magas száma, aránya (64,4%) miatt. Az alacsony iskolai végzettségű fiatalok súlya 56,8%, szakiskolai képesítéssel minden 7. pályakezdő rendelkezik, szakközépiskolába (illetve szaggimnáziumba) járt 11,6%-uk, 4,7% a technikumot végzettek aránya, gimnáziumi érettségivel keres munkát minden 10. ügyfelünk, míg diploma birtokában a pályakezdő álláskeresők 2,6%-a szeretne elhelyezkedni a 2024. márciusi zárónapon mért adatok szerint. A korábban is tapasztaltakkal megegyezően a pályakezdő nők (297 fő) nagyobb számban keresnek állást, mint a férfiak (282 fő).



Az álláskeresők körében az országos átlagnál kissé alacsonyabb a fiatalok aránya

**A 30 év alatti álláskeresők száma és változása Nógrád vármegyében**

Járás	A 30 év alatti álláskeresők				A 30 év alatti aránya az álláskeresőkön belül, %	
	száma 2024 márciusában (fő)	számának változása az előző hónapoz képest		számának változása az előző évhez képest		
		fő	%	fő		%
Salgótarjáni	564	18	3,3%	17	3,1%	16,4%
Balassagyarmati	294	6	2,1%	26	9,7%	19,3%
Pásztói	275	5	1,9%	-26	-8,6%	17,8%
Szécsényi	394	16	4,2%	48	13,9%	23,8%
Bátonyterenyei	191	-3	-1,5%	-7	-3,5%	18,1%
Rétsági	111	4	3,7%	20	22,0%	16,2%
Nógrád vármegye	1 829	46	2,6%	78	4,5%	18,5%
Országosan	43 997	264	0,6%	-2 714	-5,8%	18,6%

A 2024. márciusi zárónapi és az I. negyedéves átlagos adatok tanúsága szerint minden 5–6. regisztrált álláskereső a fiatal, 30 év alatti korosztályba tartozik vármegyénkben. Az elkövetkező években rájuk és inaktív kortársaikra különös figyelemmel lesz a foglalkoztatási szerv, hiszen ők képezik a hamarosan induló Ifjúsági Garancia Plusz projekt célcsoportját.

A 30 év alatti álláskeresők harmada pályakezdő, többségük viszont már rendelkezik több-kevesebb munkaviszonnyal. A nógrádi fiatalok álláskeresőkön belüli 18,5%-os aránya kicsivel elmarad az országos átlagtól, s hét vármegye mutatójánál is kedvezőbb 2024 márciusában, a 2024 I. negyedévében átlagosan mért 18,1%-os arányuk pedig szintén kedvezőbb az országosnál (18,5%).

Vármegyénkben 2024 I. negyedévének végén a 30 év alatti ügyfelek száma 1 829 volt, 78 fővel, 4,5%-kal több, mint egy évvel korábban.

Az elmúlt 12 hónapban a pásztói és a bátonyterenyei kivételével a vármegye minden járásában emelkedett a 30 év alatti fiatalok létszáma, a legszámtovább Szécsény térségében, a legnagyobb arányban pedig a Rétsági járásban. A legtöbb 30 év alatti regisztrált álláskereső a megyeszékhelyen és térségében él, az álláskeresőkön belüli arányuk azonban a Szécsényi járásban a legmagasabb.

Március végén a 30 év alattiak körében a férfiak (50,7%), az alacsony iskolai végzettségűek (52,2%), illetve a szakképzetlenek (50,2%) súlya volt a meghatározó. A fiatalok több mint fele 25 év alatti.

A 30 év alatti nógrádi ügyfelek száma 2024 I. negyedévében átlagosan 1766 fő volt, 65 fővel kevesebb a 2023. I. negyedévi átlagosnál, ami 3,6%-os csökkenést jelent.

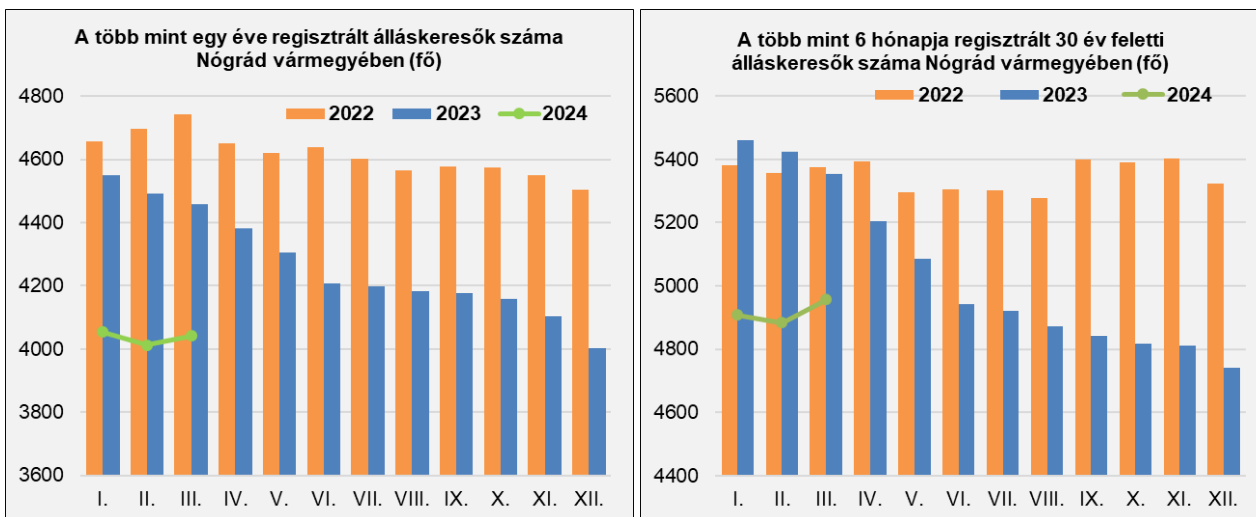


A 30 év alatti álláskereső átlagos száma a Salgótarjáni, a Pásztói és a Bátorterenyi járásban csökkent 2024 I. negyedévében. A csökkenés a Pásztói járásban volt a legjelentősebb mértékű (45 fős) és egyben arányú (14,9%-os), miközben a legnagyobb emelkedést a Rétsági járás produkálta 17 fővel (18,6%-kal).

**2022 szeptemberétől éves távon csökken a tartósan regisztrált álláskereső száma vármegyénkben**

A tartósan regisztrált álláskereső létszáma 2018 végétől 2022 augusztusáig növekedést mutatott térségünkben az előző év azonos időszaki adataihoz képest. Számuk 2022 közepéig 4 600–4 700 fő körül mozgott, ettől kissé alacsonyabb 2022 augusztusától lett. 2024. március végén számuk 4 042 volt, ami 416 fővel, 9,3%-kal kevesebb a 12 hónappal korábban mérténel. A csökkenés intenzitása az országosnál 5,1 százalékponttal erősebb, de a tartósan álláskereső aránya az összes ügyfélhez képest 6,7 százalékponttal nagyobb, mint hazánkban összességében. Ügyfeleink 40,8%-a hosszú ideje elhelyezkedési gondokkal küzd, s ez a mutató az utóbbi hónapokban csökkenni látszik (értéke a jelenlegi 40,8 és 46,3% között mozgott, átlagosan pedig 44,4% volt 2023 márciusa és 2024 márciusa között).

2024 I. negyedévében átlagléttségük 4 036 fő, ami ugyancsak kevesebb (465 fővel, 10,3%-kal) a 2023. I. negyedévi átlagosnál.



2024 márciusában a több mint egy éve állástalanok között a legnagyobb számban a szakképzettek (2 744 fő), az alacsony iskolázottságúak (2 144 fő), a nők (2 033 fő) és a 62 év feletti (829 fő) fordultak elő. Többségük (1 747 fő, 43,2%) foglalkoztatást helyettesítő támogatásra jogosult, s március végén körükben meghaladta a 30%-ot az álláskeresői segélyben részesülők aránya. A profilozás eredménye alapján több mint felerészben csak közfoglalkoztatással segíthetők, s közel 40%-uk képzést igényel elhelyezkedési esélyeinek javítása érdekében. Utolsó munkahelyük leggyakrabban a feldolgozóipar, valamint a közigazgatás (nagy részét közfoglalkoztatás) volt. A tartósan álláskereső körében ugyanakkor – érthetően – a pályakezdők, a felsőfokú végzettségűek és a legfiatalabb korosztály aránya a legalacsonyabb. Az előző év azonos időszakához képest szinte minden csoportjukban apadt vagy stagnált a létszámuk és arányuk – leginkább az FHT-ra jogosultak esetében: 339 fővel, illetve 3,6 százalékponttal –, miközben – a profilozás kategóriákon belüli adatpontosításoktól eltekintve – 3 százalékpont fölötti gyarapodást semelyik csoportjukban nem tapasztalunk (az álláskeresői segélyben részesülők és a 60 év feletti aránya emelkedett a leginkább, egyaránt 2,7 százalékponttal).

A hat hónapon túl regisztrált 30 év feletti álláskereső a TOP Plusz munkaerőpiaci programunk egyik célcsoportját képezik. A regisztrált álláskereső közül 2024 márciusában 4 956 fő tartozott e körbe, ők a 30 év feletti 61,4%-át teszik ki. Számuk az elmúlt évben 399 fővel, 7,5%-kal csökkent, ami az országosan



mért 5,0%-os apadásnál jóval intenzívebb. Körükben főként az FHT-re jogosultak és az alacsony iskolai végzettségűek súlya mérséklődött (2-2 százalékponttal), miközben legnagyobb mértékben (ugyancsak 2 százalékponttal) a középfokú végzettségűek aránya gyarapodott.

A legnagyobb súlyt a hat hónapon túl regisztrált 30 év feletti álláskereső csoportjában a szakképzettek (70,2%), a 24 hónapon túl regisztráltak (51,1%), az alacsony iskolai végzettségűek (51,5%), a 60–62 évesek (18,3%), a férfiak (50,4%), az FHT-re jogosultak (41,2%), valamint a feldolgozóiparból érkezők (11%) képviselik. Minden második ügyfelünk a közfoglalkoztatással segíthető kategóriába került, s közel 40%-uk képzést igényel munkaerőpiaci helyzete javításához.

A tartós munkanélküliség a fiatalok körében is kialakult. Esetükben már a hat hónap is hosszú időnek számít, hiszen a munkaerőpiacra való bejutás az idő múlásával egyre nehezebbé válik. Számuk 2021-ben még többnyire ezer fő feletti volt, azóta viszont hónapról hónapra szinte folyamatosan csökken. A 2024. év első hónapjai létszámuk némi emelkedését hozták, romló tendenciáról azonban egyelőre nem beszélhetünk.

2024. március végén a 30 év alatti nógrádi fiatalok 33,2%-a, 607 fő legalább hat hónapja folyamatosan szerepelt a nyilvántartásban. Számuk az előző év azonos időpontjához képest 57 fővel, 8,6%-kal mérséklődött, ami megegyezik a hazánk egészére vonatkozó mutatóval. Körükben a szakképzetlenek voltak többségben (51,7%), 56,3%-uk maximum 8 általánost végzett, diploma birtokában pedig 5 fő keresett állást hat hónapon túl. A 30 év alatti, hat hónapnál hosszabb ideje nyilvántartott álláskereső 36,2%-a pályakezdő, 54%-a ellátás nélküli, 51,7%-a nő, 50,6%-a legfeljebb egy éve munkanélküli, s 50,9%-a a 25–29 éves korosztály tagja.

### Az álláskereső ellátása

Mérséklődő ütemben, de tovább csökkent a foglalkoztatást helyettesítő támogatásban részesülők száma

Az FHT-re jogosult álláskereső száma járásonként (fő)

2024. év	Salgótarján	Balassagyarmat	Pásztó	Szécsény	Bátonyterenyé	Rétság	Vármegye
március	988	501	443	582	304	85	2 903
I. né átlag	984	493	439	586	296	81	2 879

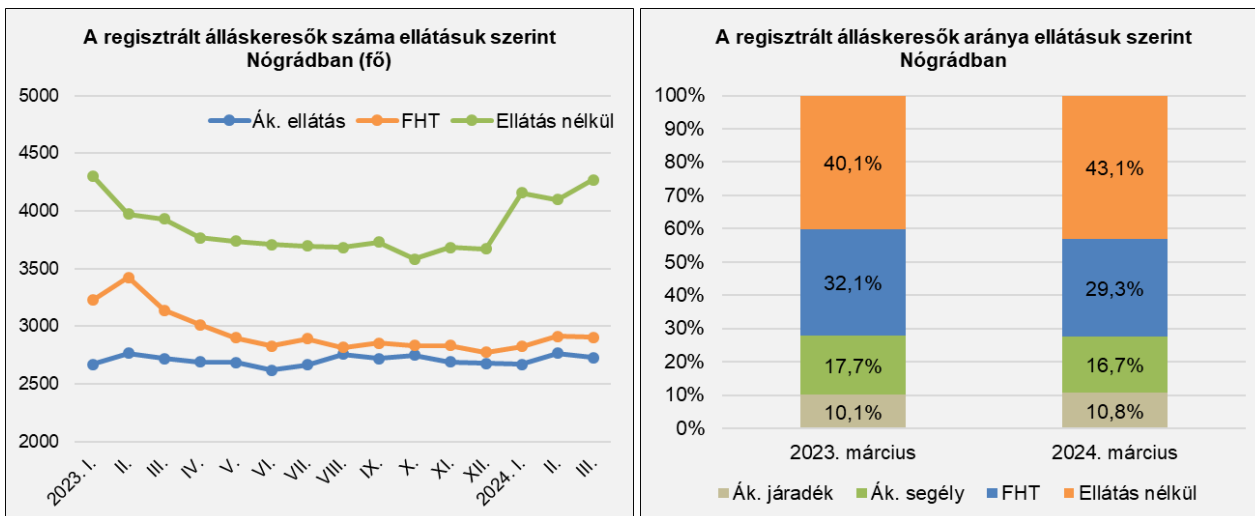
Álláskereső ügyfeleink 29,3%-a a járási hivatalok által megállapított foglalkoztatást helyettesítő támogatásban részesült 2024 márciusában. Számuk a negyedév zárónapján 2 903 fő volt, ami 237 fővel, 7,5%-kal csökkent egy év alatt. Az FHT-ban részesültek átlagos létszáma ugyanakkor 2 879 fő volt 2024 I. negyedévében, ami 385 fővel, 11,8%-kal kevesebb a megelőző évi átlagosnál. 2021 májusától éves távlatban folyamatosan létszámapadás figyelhető meg körükben. Az előző évek tendenciáját követve az év elején (januárban és februárban) átmenetileg ismét növekedett a számuk az előző hónaphoz képest, márciusban azonban újra fogyott.

A pásztói és a bátonyterenyei kivételével a vármegye minden járásában alacsonyabb az FHT-s ügyfelek száma, mint 2023 I. negyedévének végén volt. Ezen támogatást igénybe vevők zöme a megyeszékhelyen és térségében él, az álláskeresőknél belüli arányuk a Szécsényi járásban a legmagasabb (35,1%), a Rétsági járásban pedig a legalacsonyabb (12,4%). A 2023. és 2024. I. negyedéves átlagos létszámukat vizsgálva az álláskeresőknél belül FHT-ban részesülők aránya 32,5-ről 29,5%-ra esett Nógrádban, s a Pásztói járás kivételével, ahol átlagos létszámuk stagnált, minden járásban szűkült a körük.

Az FHT-ben részesülők összetétele kedvezőtlenebb, mint az összes álláskeresőé, főként a leghátrányosabb helyzetűek tartoznak e csoportba. Körükben az alacsony iskolai végzettségűek aránya a márciusi zárónapi és a negyedévi átlagos adatok tanúsága szerint is meghaladja a 63%-ot, több mint 40%-uk több mint két éve regisztrált, ötödük 55 éves vagy idősebb.



A jelenleg hatályos szabályozás szerint a passzív álláskeresői ellátásoknak kétféle formája van: az álláskeresői járadék és a nyugdíj előtti álláskeresői segély.



A 2024. I. negyedévi zárónapon a járási hivatalok foglalkoztatási osztályai által megállapított álláskeresői ellátásokra 2 726 fő volt jogosult, mindössze nyolccal többen, mint egy évvel korábban. A munkaviszonyt vesztlők és a fiatalabb korosztályokba tartozók számának növekedésével párhuzamosan az álláskeresői járadékban részesülők köre (1 068 fő) 83 fővel, 8,4%-kal emelkedett az eltelt 12 hónapban, miközben a legidősebb álláskeresői korosztályba tartozók csökkenő létszáma az álláskeresői segélyen lévők csoportjának (1 658 fő) 75 fős, 4,3%-os szűkülését vonta maga után. Az I. negyedévi átlagos létszámok tekintetében csupán 2 fővel nagyobb az álláskeresői ellátásokra jogosultak köre 2024-ben, mint 2023-ban, s ezen belül az álláskeresői járadékosok száma 91 fővel (9,1%-kal) nőtt, az álláskeresői segélyen lévők pedig 88 fővel (5,1%-kal) csökkent. Az ellátottak számában tehát jelentős változás nem történt, azonban arányeltolódást tapasztalhatunk a járadékban és a segélyben részesülők között. Kissé más tapasztalhatunk, ha az ellátásban részesülők érintett bruttó létszámát vizsgáljuk.

Egy év távlatában kissé emelkedett az álláskeresői ellátásban érintett nógrádi ügyfelek száma

Nógrád vármegyében 2024 I. negyedévében 5 580 fő részesült álláskeresői ellátásokban, s részükre 744,8 millió Ft-ot utalt szervezetünk. Többségük (2 870 fő) a kedvezőbb összegű járadékra volt jogosult, míg a többieknek (2 710 fő) a kisebb összegű segélyből kellett boldogulniuk. Az előző év I. negyedévéhez képest az ellátottak érintett bruttó létszáma 150 fővel (2,8%-kal) emelkedett.

**Az álláskeresői ellátáshoz kapcsolódó létszámadatak 2024 I. negyedévében (érintett bruttó létszám)**

Megnevezés	Salgótarján	Balassagyarmat	Pásztó	Szécsény	Bátonyterenye	Rétság	Vármegye
Állásk. járadék	880	507	482	307	316	378	2 870
Állásk. segély	885	369	419	388	348	301	2 710
Összesen	1 765	876	901	695	664	679	5 580

Az ellátási ügyintézők a tárgynegyedév során 2 676 fő részére állapították meg a járadékot vagy a segélyt, számuk 84 fővel, 3,2%-kal több volt az előző év azonos időszakában mértnél.

**Az álláskeresői ellátáshoz kapcsolódó pénzügyi adatok 2024 I. negyedévében (bruttó kifizetés, ezer Ft)**

Megnevezés	Salgótarján	Balassagyarmat	Pásztó	Szécsény	Bátonyterenye	Rétság	Vármegye
Állásk. járadék	129 175	91 344	83 095	43 882	45 417	56 209	449 122
Állásk. segély	98 513	39 442	47 560	41 121	38 190	30 850	295 676
Összesen	227 688	130 786	130 655	85 004	83 607	87 058	744 797





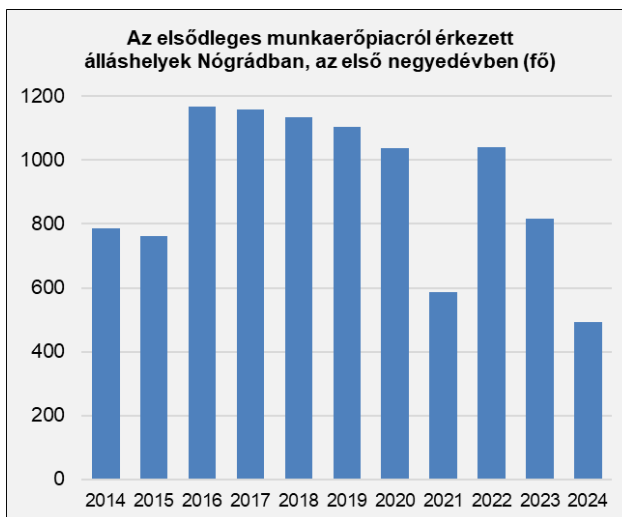
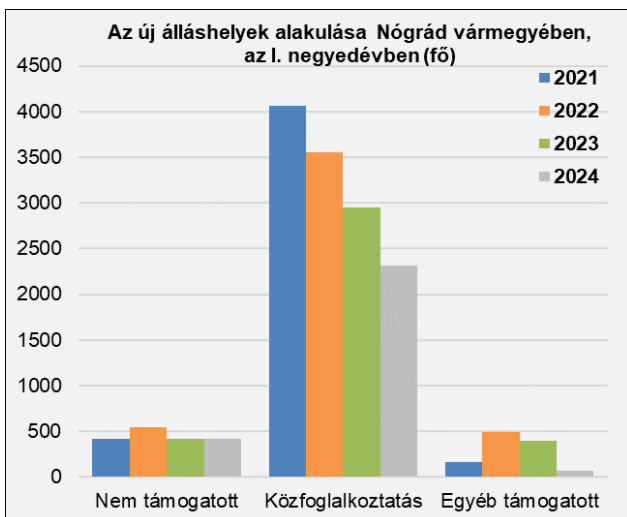
2024 I. negyedévében 2 628 db ellátást megszüntető határozat készült, 48,1%-ban a jogosultsági idő ki-merítése miatt. Minden 6. ügyfél újra munkába állt önállóan vagy közvetítésünk segítségével, mielőtt le-járt volna a járadékfolyósítási ideje. A kilépők jelentős hányada elérte a nyugdíjkorhatárt, ezért kérésükre töröltük őket rendszerünkben.

A munkaerőpiac kereslete visszaesett vármegyénk területén

A feltárt és a bejelentett álláshelyek 2024 I. negyedévében (fő)

Járás	Elsődleges munkaerőpiac			Másodlagos munkaerőpiac (közfoglalkoztatás)	Összesen
	Nem támogatott	Támogatott	Összesen		
Salgótarján	228	27	255	1 070	1 325
Balassagyarmat	20	5	25	420	445
Pásztó	87	17	104	101	205
Szécsény	15	7	22	367	389
Bátonyterenye	30	14	44	205	249
Rétság	42	2	44	147	191
Nógrád vármegye	422	72	494	2 310	2 804

2024 I. negyedévében 2 804 főre vonatkozó állásigény jelent meg Nógrád vármegyében, ami 963 fővel, 25,6%-kal elmarad az egy évvel korábbtól. A csökkenés legnagyobb számban a közfoglalkoztatás területét érintette (2 950-ről 2 310-re esett, az összes új álláshelyen belüli aránya azonban 4,1 százalékponttal nőtt), ugyanakkor a legnagyobb arányú (81,9%-os) visszaesést a bérköltség- és bértámogatások esetében érzékeljük. Az ilyen álláshelyek száma 326-tal csökkent 2023 I. negyedévéhez képest, és az összes álláshelyen belüli aránya is csökkent (10,6%-ról 2,6%-ra). A folyamatok háttérében a közfoglalkoztatási programok márciusi indulása és az uniós programok kifizetése, a támogatási lehetőségek ideiglenes beszűkülése áll. Mindeközben a támogatás nélküli állásokra az előző évben tapasztaltnál hasonló érdeklődés mutatkozott: csupán 3 fővel emelkedett az ilyen állásigények száma, ami azonban a támogatás nélküli állásigények összesen belüli arányának 3,9 százalékpontos növekedését hozta. Ezen belül az általános közvetítést kérő munkaerőigények száma 38-cal (19,4%-kal) csökkent, de a külföldiek magyarországi munkavállalását is lehetővé tevőké 41 fővel (18,4%-kal) nőtt.



A 2024 I. negyedévében rögzített új álláshelyek közül 2 310 kapcsolódott a közfoglalkoztatáshoz, ami az összesnek 82,4%-át jelentette. Létszámgigénye 640 fővel, 21,7%-kal csökkent 2023 azonos időszakának munkaerő-keresletéhez képest. A visszaesés a legjelentősebb hosszabb időtartamú programot érintette a leginkább – mértéke 579 fő (29,5%) volt –, míg a kistérségi startmunka mintaprogramokra 83 fővel (9%-kal) kevesebb, a kis létszámú országos programokra pedig 22 fővel (32,4%-kal) több igény érkezett.



Az elsődleges munkaerőpiac létszámigénye 2024 I. negyedévében 494 fő volt, ami az elmúlt évi azonos időszaknál 323-mal, 39,5%-kal kisebb. A jelenség magyarázata ezúttal is a bérköltség- és bértámogatási lehetőségek szűkülése, illetve megszűnése, a 2014–2020-as uniós projektciklus munkaerőpiaci programjainak befejeződése, s az új projektciklus indulásának elhúzódása.

2024 első három hónapjában az elsődleges munkaerőpiacra bejelentett 422 főnyi nem támogatott álláshely száma – melyek 62,6%-ához külföldi munkavállalók felvétele is kapcsolódhatott – 3 fővel, 0,7%-kal több volt a 2023. évinél, míg a bérjellegű támogatáshoz társuló álláshelyek (72 fő) körében 326 fős csökkenés történt.

Egy-egy ágazatban 2 (bányászat, kőfejtés) és 1 796 (a közfoglalkoztató önkormányzatok), illetve a közszféra igényeitől eltekintve 127 (feldolgozóipar) fő közötti munkaerő-kereslet jelent meg, s szinte minden területen stagnáltak vagy mérséklődtek az igények a 2023. évihez képest. A közfoglalkoztatással összefüggő keresletet ezúttal figyelmen kívül hagyva, s tisztán az elsődleges munkaerőpiacot tekintve az adminisztratív tevékenységek területén (114 fő) tapasztalható a legjelentősebb, 60 fős igénynövekedés. Emellett 9 fős emelkedés látható a szállítás-raktározás kategóriájában (81 fő). A vármegye gazdaságában meghatározó szereppel bíró ágazatok közül a már említetteken kívül a kereskedelem–gépjárműjavítás mindössze 25 főnek főnek, az építőipar csupán 19 főnek a szálláshely-szolgáltatás–vendéglátás 28 főnek ajánlott munkalehetőséget 2024 elején Nógrádban.

A közfoglalkoztatástól továbbra is eltekintve, a munkáltatók döntően egy-két fős létszámfelvételt tudnak megvalósítani, de 2024 I. negyedévében is akadt egy-két foglalkoztató, illetve egyre több munkaerő-kölcsönző, amely nagyobb, legalább 10 fős létszámnövelést tervezett. A beérkezett 10 ilyen igény közül csupán egy volt az általános (külföldiek felvételéhez nem kapcsolódó): egy rendvédelmi szerv 25 fős igényével. Az összes többi (609 főre vonatkozó) állásigény külföldiek magyarországi munkavállalásához is kapcsolódhat, s zömmel munkaerő-kölcsönző nyújtotta be. A legnagyobb igény is (300 főre) egy munkaerő-kölcsönzőtől érkezett.

Az álláshelyek jellegéből adódóan a munkáltatók 81%-ban képesítéshez nem kötött álláshelyeket kínáltak az álláskeresőknél. A szakképzettek közül elsősorban a gépkezelői-összeszerelői-járművezetői, az irodai és ügyviteli, valamint az ipari és építőipari foglalkozásúak voltak a legkeresettebbek.

A bejelentett létszámigényeken túl 2024 első három hónapjában ugyanazon cég három csoportos létszámleépítési döntéséről érkezett bejelentés, összesen 15 főnyi érintett nógrádi létszámmal, azonban ezeket az alkalmazottakat egy másik foglalkoztató átveszi, s mindenki az eredeti munkakörében dolgozhat tovább.

#### A lezárt közvetítések zöme sikerrel végződött

A közvetítők a munkáltatók és az álláskeresők igényeit összehangolva igyekeznek betölteni a feltárt és bejelentett álláshelyeket. A járási hivatalok foglalkoztatási osztályai 2024 I. negyedévében 2 904 alkalommal közvetítették az ügyfeleket a betölthető álláshelyekre.

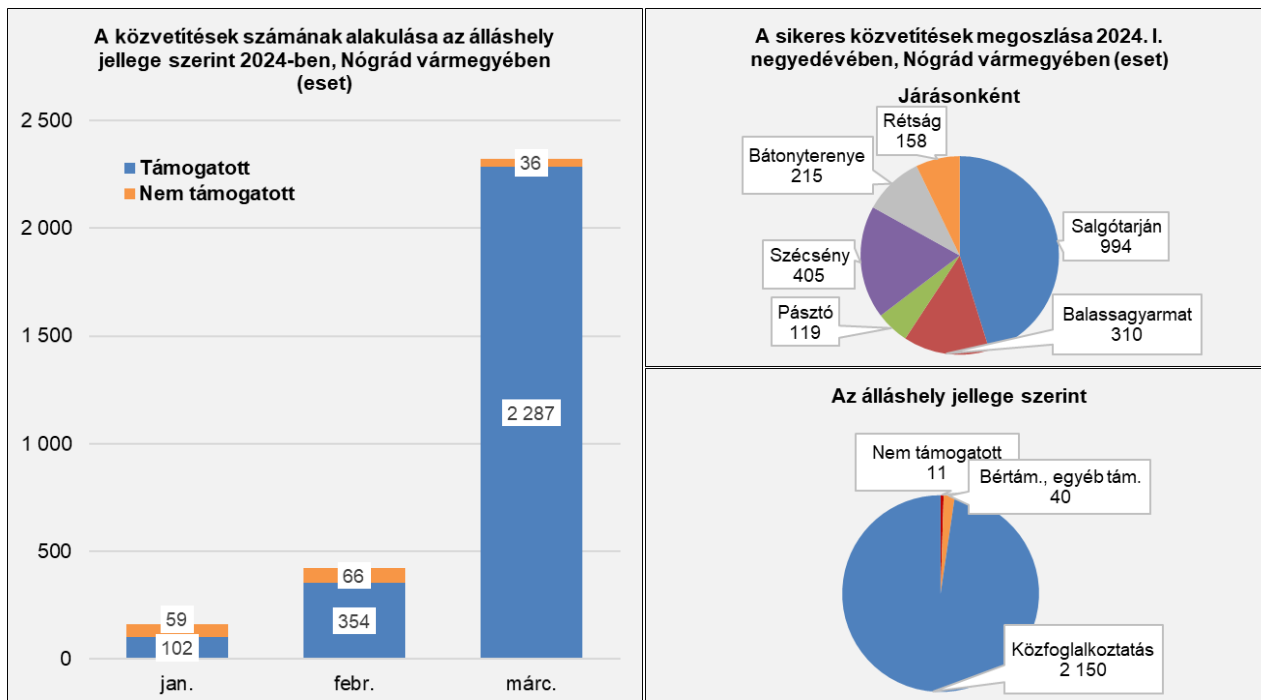
#### Kiadott közvetítőlapok az állásajánlatok jellege szerint

Megnevezés	Elsődleges munkaerőpiac			Másodlagos munkaerőpiac (közfoglalkoztatás)	Vármegye összesen
	Nem támogatott	Támogatott	Összesen		
2023. I. negyedév (db)	200	386	586	3 314	3 900
2024. I. negyedév (db)	161	58	219	2 685	2 904
Változás (%)	-19,5%	-85,0%	-62,6%	-19,0%	-25,5%

Az álláshelyek számának változása kihatott a közvetítések számára is, melyek szintén csökkentek: negyedével elmaradtak az egy évvel korábbtól. A nyílt piaci munkaerőigényekre kezdeményezett közvetí-



tések az átlagostól jóval dinamikusabban, míg a másodlagos munkaerőpiaci állásokhoz kapcsolódóan kiadott közvetítőlapok száma az átlagostól sokkal mérsékeltebben csökkent.



A 2024 I. negyedéve során lezárt 2 427 közvetítés 90,7%-a (2 201 eset) munkaviszony létesítésével végződött. Járásonként ez az arány 73,5% (Rétság) és 96,8% (Salgótarján) között változott. A közvetítéssel elhelyezkedők 99,5%-a támogatás mellett került vissza rövidebb-hosszabb időre a munkaerőpiacra, melyben a közfoglalkoztatás volt a meghatározó (97,7%, 2 150 eset), bérjellegű támogatás mellett munkaviszony létesítéssel járó pedig mindössze 40 volt.

Hat járásunkban 2024 I. negyedéve folyamán 133 nem támogatott álláshelyre történt közvetítés, amelyből mindössze 11 alkalommal rögzíthettek létszámfelvételt a közvetítők (a salgótarjáni és a bátontere nyei térségben egyetlen ilyen felvétel sem realizálódott).

A 2024 I. negyedévében lezárt közvetítések 9,3%-a (226 eset) végződött sikertelenül. Ezen belül 95 meghíúsult közvetítést találunk, mely legnagyobb részt abból adódott, hogy ügyfelünk nem hozta vissza a közvetítőlapot. A munkáltatók részéről 61 elutasítás történt – főként az álláshely idő közbeni betöltése miatt –, míg az álláskeresők 70 esetben nem éltek a felajánlott lehetőséggel, mert pl. máshol már elhelyezkedtek.

#### Kevesebben helyezkedtek el, mint egy éve

2024 I. negyedévében 2 732 fő álláskeresői regisztrációja szűnt meg munkaviszony létesítése miatt, számuk 29,2%-kal elmarad az előző év azonos időszakánál. Az ügyfelek közül a negyedév folyamán 1 902-en szervezetünk valamely támogatása (zömmel közfoglalkoztatás) mellett kerültek vissza a munkaerőpiacra, míg a többiek (830 fő) általános közvetítéssel, illetve önállóan találtak munkát.

Az egy évvel korábbi adatokhoz képest az önállóan állás találók, illetve a nem támogatott álláshelyre kiközvetített ügyfelek száma csupán 1 fővel nőtt, miközben a támogatás mellett munkához jutóké 1 126-tal csökkent. Ez utóbbi változás egyrészt (788 főt érintően) a közfoglalkoztatásba került álláskeresőket érintette, míg az elsődleges munkaerőpiacon bérjellegű támogatás segítségével elhelyezettek száma az uniós munkaerőpiaci programok zárulása miatt ugyancsak mérséklődött.

2024 I. negyedévében a legtöbb álláskereső a Salgótarjáni (1 092 fő) és a Balassagyarmati (451 fő) járásban jutott jövedelemszerzési lehetőséghez.



### A foglalkoztatottá váltak számának alakulása Nógrád vármegyében

Megnevezés	2023. I. né.		2024. I. né.		Változás	
	fő	%	fő	%	fő	%
Foglalkoztatottá váltak száma összesen	3 857	100,0	2 732	100,0	-1 125	-29,2
Ebből						
Nem támogatott munkahelyre	829	21,5	830	30,4	1	0,1
Támogatott munkahelyre, melyből:	3 028	78,5	1 902	69,6	-1 126	-37,2
- Közfoglalkoztatás	2 648	68,7	1 860	68,1	-788	-29,8
- Nyílt munkaerőpiac	380	9,9	42	1,5	-338	-88,9

\*Az elhelyezkedési esetek nem halmozódnak, adott személy az év során csak egyszer kerül a statisztikába.

### A munkaerőpiaci feszültségek csökkentése érdekében nyújtott támogatások, szolgáltatások

Álláskereső ügyfeleink többsége az elhelyezkedés reményében tartja a kapcsolatot szervezetünkkel, így irányukban elsődleges feladatunknak a munkahelykeresés segítségét, a munkaerő-közvetítést tekintjük. Mind az állást kereső, mind az állást kínáló partnerek körében jelentős szerepet szánunk az aktív foglalkoztatáspolitikai eszközöknek, melyek jelentős segítséget nyújtanak a foglalkoztatás bővítése, a képzettségi szint emelése, az alkalmazkodóképesség javítása terén egyaránt. Az álláskereső ügyfelek érdekében végzett tevékenységek között egyre nagyobb jelentőségűek továbbá azok a humánszolgáltatások, melyek az egyéni lehetőségek, képességek feltárásában, a munkavállalási motivációk megerősítésében, az orientálásban nyújtanak segítséget.

Az álláskeresők elhelyezkedését az uniós munkaerőpiaci projektek és a hazai források támogatási lehetőségei segítették

Ahogy a korábbi években, a megye számára adott forrásokat, foglalkoztatáspolitikai eszközöket, az uniós programok nyújtotta lehetőségeket a kiemelt célcsoportok munkaerőpiaci esélyeinek javítására, foglalkoztatásának segítésére fordítottuk 2024 I. negyedévében is.

2023-ban befejeződtek az előző években a Gazdaságfejlesztési és Innovációs Operatív Program (GINOP) intézkedése keretében megkezdett projektek. Az új uniós ciklus GINOP Plusz projektjei közül a 3.2.1-21 „A munkavállalók és vállalatok alkalmazkodó-képességének és termelékenységének javítása a munkaerő fejlesztésén keresztül” című folytatódott, az „Ifjúsági Garancia Plusz” és „A munkaerő-kínálat bővítése és fejlesztése” című projektek pedig indulásra várnak, tervezés alatt állnak. A Terület- és Településfejlesztési Operatív Program (TOP) projektjei is lezárultak a tavalyi évben, miközben a TOP Plusz-3.1.1-21 „Nógrád vármegyei foglalkoztatási paktum Plusz” projekt korlátozott támogatási konstrukciókkal ugyan, de már több mint egy éve működik. A vészhelyzeti támogatás az ukrán menekültek lakhatási és létfenntartási támogatásaira fordítható.

Ezen túl a Nemzeti Foglalkoztatási Alap foglalkoztatási és közfoglalkoztatási alaprész 2024. évi keretei segítették az álláskeresők tartós vagy átmeneti munkába helyezését.

### Támogatásra rendelkezésre álló források 2024. március végén a Nógrád Vármegyei Kormányhivatalban

Megnevezés	2024. évi előirányzat	Ebből: új támogatásokra
	ezer Ft	
NFA decentralizált FA	89 243	68 750
NFA központi FA	18 515	12 950
Közfoglalkoztatás keretei összesen	4 067 812	3 275 333
GINOP Plusz-3.2.1-21	132 748	131 689
GINOP Plusz-3.1.1-23	359 000	359 000
GINOP Plusz-4.1.1-23	404 000	404 000
TOP Plusz-3.1.1-21	475 000	440 234
Válsághelyzeti támogatások (ukrán RLT)	2 599	1 642
Összesen	5 548 917	4 693 598



### **Uniós forrásból finanszírozott munkaerőpiaci programok**

#### **Hosszabbításra került a GINOP Plusz-3.2.1 program**

A GINOP Plusz-3.2.1-21 „A munkavállalók és vállalatok alkalmazkodóképességének és termelékenységének javítása a munkaerő fejlesztésén keresztül” megnevezésű program 2021 őszén indult projektmegvalósítási időszakának második szakasza 2023. július 31-én lezárult, azonban az eredetileg 2025. év végéig tartó projekt 2027. október 31-ig meghosszabbításra került, s 2024. március 5-én elindult a harmadik szakasza. A projekt célja, hogy a feltételeknek megfelelő vállalkozásoknak továbbadott támogatást nyújtson a munkahelyi képzések megvalósításához, ezzel növelve a termelékenységüket. Az első és második támogatási szakaszban a támogatás képzési költségre, bértámogatásra, projektelőkészítés, projektmenedzsment és szakmai megvalósítói költségekre volt igényelhető. A program hosszabbításának keretében, az újabb szakasz indításakor három támogatási elem kerülhet megítélésre: képzési támogatás, bértámogatás, és a szakmai megvalósítói költség támogatása.

A program elejétől kezdve 11 kérelem érkezett be, amelyből 3 elutasításra vagy visszavonásra került, 8-at pedig támogatásban részesítettünk, de a munkáltatók egyike a támogatás megítélését követően kérelmezte annak megszüntetését, illetve vállalta az előleg visszafizetését. Az ilyen módon ténylegesen támogatott 7 cég összesen 298 foglalkoztatottat vont be 16 képzésbe. A cégek képzéseit többnyire három-négy támogatási elemmel segítettük, összesen mintegy 51,1 millió Ft összegben.

2024 első negyedévében egy cég 54 munkavállalójának képzése volt folyamatban, s mintegy egymillió forint került kifizetésre a program forrásából.

#### **Már bértámogatást is kínál a TOP Plusz-3.1.1-21 „Nógrád vármegyei foglalkoztatási paktum Plusz” program**

A Terület- és Településfejlesztési Operatív Program Plusz támogatja a vármegyei foglalkoztatási-gazdaságfejlesztési együttműködések a munkaerő-kereslet és -kínálat megyei szintű összehangolása érdekében, kiemelten az országos átlagnál alacsonyabb foglalkoztatási szinttel rendelkező, kevésbé fejlett régiókban és vármegyékben. A Nógrád vármegyei foglalkoztatási paktum Plusz területi hatálya Nógrád vármegye teljes egészére kiterjed, beleértve Salgótarján Megyei Jogú Város területét is. A foglalkoztatási-gazdaságfejlesztési együttműködések keretében a 2028. február 29-ig rendelkezésre álló forrás 2,56 milliárd Ft-ot tesz ki. A program a 30 év feletti álláskereső és inaktívak elhelyezkedését segíti, és személyre szabott szolgáltatásokkal, támogatási formákkal kívánja elérni a munkanélküliek munkaerőpiacra való be-, illetve visszajutását.

A 2022. márciustól 2028. februárig tartó időszakban 1 965 fő célcsoportba tartozó személyt terveztünk bevonni, ebből 470 főt 2024-ben. Ezen programban a 2024. évben kiemelt feladatunk az inaktívok felkutatása, illetve a célcsoporti besorolásnak megfelelő álláskereső és inaktívok támogatás nélküli közvetítése, valamint támogatása.

A programba 2023. december végéig a terveknek megfelelően 300 főt vontak be a foglalkoztatási osztályok, többnyire tartósan álláskeresőket, 2024 I. negyedévében pedig 129-cel emelkedett a bevonott létszám.

A TOP Plusz programba belépők 77,6%-a legalább 6 hónapja regisztrált álláskereső, tizedük inaktív, aki a programba való bevonás előtt nem dolgozott, illetve nem volt rendszeres jövedelmet biztosító munkája és nem is keresett munkát, mert foglalkoztatását reménytelennek látta. Ezen ügyfeleink személyre szabott foglalkoztatást elősegítő szolgáltatásban részesültek, amelyekkel képessé válhatnak a munkaerőpiaci elhelyezkedésre, illetve ezt követően is mentori segítségnyújtással támogatjuk a munkaerőpiacon történő tartós megmaradásukat.

A programban először a vállalkozóvá válást elősegítő támogatást indítottuk el, melynek egyik feltétele, hogy az álláskereső az állami foglalkoztatási szerv által nyújtott – legalább egy hónap időtartamú – szolgáltatás keretében a vállalkozás indításához szükséges jogi, pénzügyi készségeket megszerzi. A vállal-





kozási tanácsadások eredményeképpen a program kezdetétől 2024. március végéig 31 fő számára kerülhetett sor a tanúsítvány kiállítására, a támogatási kérelmek benyújtási lehetőségével pedig 24-en éltek. A vállalkozóvá válást elősegítő támogatásokra (tőketámogatás és 6 havi vvt támogatás) vonatkozóan 22 fővel került sor a hatósági szerződések megkötésére.

2023 novemberében elindítottuk a projekt keretében nyújtható bértámogatás tárgyú munkaerőpiaci programunkat is, melynek forrásából 11 fő még decemberben elhelyezkedett, 50 ügyfelünk pedig 2024-ben kezdte meg támogatott foglalkoztatását.

További 293 programrésztevő ügyfelünket humánszolgáltatásokkal vontunk programba, s rajtuk kívül 32 fő támogatás nélkül, szolgáltatásaink segítségével el is helyezkedett. 2024 első negyedévében 83 ügyfelünk volt támogatással érintett; lekötésre 62,6 millió Ft, kifizetésre pedig 16,7 millió Ft került.

#### Hazai források is rendelkezésünkre álltak

### **A Nemzeti Foglalkoztatási Alap (NFA) foglalkoztatási alaprészének felhasználása**

Az NFA foglalkoztatási alaprész Nógrád vármegyére decentralizált kerete esetében a 2024. évben új támogatásokra fordítható összeg 68,8 millió Ft volt. 2024 I. negyedévében a súlyosan hátrányos helyzetű munkavállalók foglalkoztatását elősegítő támogatást és az álláskereső vállalkozóvá válását elősegítő támogatást működtettük. Ezek mellett tavasszal és ősszel állásbörzét és pályaválasztási kiállításokat tervezünk tartani, amelyekhez 19 millió forintot használhatunk fel. Működésre mindezen felül 1,7 millió Ft forint áll rendelkezésünkre. Az előző évről áthúzódó támogatásokkal együtt a 2024. évi teljes (támogatások + rendezvénysorozat + működés) keretünk 110 millió Ft volt 2024 I. negyedévének végén.

#### Tartósan (súlyosan hátrányos helyzetű) álláskereső komplex elhelyezkedési támogatása

A 2021-ben indult, s jogszabály alapján folyamatosan igényelhető konstrukció a súlyosan hátrányos helyzetű munkavállalók foglalkoztatását és az ebből eredő hátrányos következmények enyhítését célozza. A támogatásokat az NFA foglalkoztatási alaprész decentralizált keretéből finanszírozzuk. A 2024. évre e támogatáshoz kapcsolódóan 17,6 millió Ft áll rendelkezésünkre.

A támogatás szempontjából súlyosan hátrányos helyzetű munkavállaló az a személy, aki legalább 24 hónapja regisztrált álláskereső, vagy legalább 12 hónapja regisztrált álláskereső és legalább még egy hátránnyal rendelkezik.

Támogatásként a foglalkoztatók részére bértámogatást, míg a foglalkoztatottak részére bérkiegészítést nyújtunk meghatározott feltételekkel. 2024 eső három hónapjában öt súlyosan hátrányos helyzetű munkavállaló részére indítottuk el a bérkiegészítés nyújtását.

#### Mobilitási támogatásokkal segítjük a távolabb elhelyezkedőket

A Gazdaságfejlesztési Minisztérium 2024. március 18. napjától meghirdette a „Lakhatási támogatás 2024.”, valamint az „Utazási támogatás 2024.” elnevezésű országos munkaerőpiaci programokat, s ezek indulásával párhuzamosan még zajlottak az előző évben megkezdett támogatások (utazási) is. A programok célja a munkaerő jobb eloszlásának és a foglalkoztatási szerkezet átalakításának elősegítése.

Az NFA foglalkoztatási alaprész központi keretéből finanszírozott 2024. évi programokat a minisztérium koordinálása mellett az állami foglalkoztatási szervként eljáró fővárosi és vármegyei kormányhivatalok járási hivatalai valósítják meg, s támogatásai 2024. december 31-ig igényelhetők.

A „Lakhatási támogatás 2024.” program keretében a támogatást hat teljes hónap időtartamra, a lakásbérleti díj tekintetében kínáljuk, a támogatás összege legfeljebb 186 760 Ft/hó lehet. A program 2024. évi kerete 1 millió Ft, s a 2025. évre áthúzódó kötelezettségvállalásokra is rendelkezésünkre áll 400 ezer Ft.

Az „Utazási támogatás 2024.” program forrásából a támogatást szintén hat hónap időtartamra nyújtjuk, a lakóhely és a munkavégzés helye közötti távolság tekintetében 10 km távolság felett minden teljes 10 km



után a támogatás megállapításakor hatályos kötelező legkisebb munkabér 5%-ának megfelelő összegben. Az álláskereső részére nyújtható „Utazási támogatás 2024.” programra Nógrád vármegyében 2024-ben 4,6 millió Ft, míg a 2025. évre áthúzódó kötelezettségvállalásra 1,4 millió Ft áll rendelkezésre. A frissen indult két mobilitási programba március hónap végéig nem érkezett kérelem.

Márciusban újra elindult a „Közfoglalkoztatásból a versenyszférába” munkaerőpiaci program is

A teljes foglalkoztatottság elérésének érdekében az NFA foglalkoztatási alaprész központi keretéből a Nemzetgazdasági Minisztérium ismételten meghirdette a „Közfoglalkoztatásból a versenyszférába” elnevezésű munkaerőpiaci programot, amelynek keretében a versenyszférában munkát találó közfoglalkoztatottak 45 600 forint elhelyezkedési juttatásban (EHT) részesülhetnek havonta. Elhelyezkedési juttatásra jogosult továbbá az a közfoglalkoztatott is, aki mezőgazdasági időnyomunkában vesz részt; ezen támogatás napi díjazása 2 000 forint.

A támogatás célja, hogy ösztönözze a közfoglalkoztatottakat a versenyszférában történő elhelyezkedésre oly módon, hogy a közfoglalkoztatási jogviszony időtartamának lejártát megelőzően történő elhelyezkedése esetén az EHT révén egyfajta bónuszban részesíti. A programra 2024. március 1-től 2024. december 31-ig nyújthatják be kérelmüket az ügyfeleink. Vármegyénkbe az első negyedév végéig nem érkezett ilyen támogatásra irányuló kérelem.

Válsághelyzeti támogatási forrásból segítettük az ukrán menekültek munkavállalását

2022 márciusában indította el a kormány az ukrán menekültek munkavállalását támogató munkaerőpiaci programot, amelynek forrásából 2023. augusztus végéig igényelhettek a munkaadók a munkavállaló lakhatási és utazási költségeit biztosító támogatást. A programot 2023. augusztus 1-jétől egy hasonló konstrukció váltotta „Menedékes munkavállalók lakhatási támogatása” címmel. Vármegyénkben, bár volt néhány érdeklődő, ez idáig egyik programot érintően sem került sor kérelem benyújtására.

**Közfoglalkoztatás, elhelyezkedés:** A foglalkoztatásba bevonható személyt szolgáltatáskérőként (közvetítéskérőként) vesszük nyilvántartásba, de 2022. május 9-től azok az ukrán–magyar kettős állampolgárok, akik 2022. február 24. előtt érkeztek Magyarországra, álláskeresőként regisztrálhatók, és foglalkoztatásukhoz a munkáltató bérjellegű támogatásban részesülhet. A menedékesként elismerést kérő, a menedékes és a kettős állampolgár is foglalkoztatható közfoglalkoztatásban, hasonló szabályok alapján, mint az általános közfoglalkoztatási lehetőségek. Közfoglalkoztatás keretében 2024 I. negyedévében egy ukrán állampolgárt alkalmaztak folyamatosan, új jogviszony nem jött létre. 2024 I. negyedévében ukrán–magyar állampolgár elhelyezkedésére nem került sor sem az elsődleges munkaerőpiacon, sem pedig közfoglalkoztatásban.

**Rendszeres létfenntartási támogatás:** Nyilvántartásaink szerint 2024 I. negyedévében szolgáltatást kérőként 1 fő ukrán–magyar állampolgárt regisztráltak a foglalkoztatási osztályok, s részére rendszeres létfenntartási támogatást állapítottak meg. A 2022., 2023. évben és 2024 I. negyedévében összesen 55 fő ukrán–magyar állampolgárt regisztráltak szolgáltatást kérőként, közülük 44 fő részére került létfenntartási támogatás megállapításra. Ezen túl 2022 óta összesen 167 fő ukrán állampolgárt is regisztráltak szolgáltatáskérőként; részükre a támogatást a menekültügyi hatóság állapítja meg. A jelentkezési kötelezettségüknek csak töredékük tesz eleget. A legtöbb szolgáltatást kérő Salgótarjánban jelent meg.

Még tart a PostaPartner nevű munkaerőpiaci programba 2023-ban bevontak támogatása

A Magyar Posta Zrt.-vel együttműködő munkaadók részére 2023. október 16. és december 31. között munkahelyteremtő bértámogatást kínáltunk. Új munkahelyek teremtéséhez teljes munkaidős foglalkoztatás esetén munkavállalónként 6 hónapon keresztül havi maximum 125 000 Ft-ot nyújthattunk, meghatá-



rozott esetben 3 havi továbbfoglalkoztatási kötelezettség mellett. A konstrukciót Nógrádban nyolc munkáltató kérelmezte, s a támogatást két esetben 2023-ban, négy esetben 2024-ben meg is ítéltük, valamint egy meghiúsult támogatást kivéve folyamatosan utaljuk is.

### **Közfoglalkoztatási programok**

#### **Csökken a közfoglalkoztatásban részt vevők száma vármegyénkben**

Az elmúlt években egyre hangsúlyosabbá vált a közfoglalkoztatásból történő kivezetés, vármegyénkben a rekordszintet jelentő 2015-ös évhez képest harmadára csökkent a közfoglalkoztatásban részt vevők havi átlagos száma. Nógrádban a közfoglalkoztatásnak azonban továbbra is kiemelt szerepe van/lesz, mivel a munka világából tartósan kiszorultak egy részének az elsődleges munkaerőpiac továbbra sem tud megfelelő munkát biztosítani.

A járási startmunka mintaprogramokban 2015-től megyénk teljes területéről részt vehetnek, ugyanis minden járásunk valamilyen szempont szerint hátrányosnak tekinthető. Az 2024–2025. évi programok kapcsán 36 önkormányzat élt az ajánlott lehetőséggel, akik összesen 56 kérelmet nyújtottak be az értéktermelő közfoglalkoztatás három (mezőgazdasági, helyi sajátosságokra épülő, szociális jellegű) program-élére. A programok megvalósítására 2024. március elejétől 2025 február végéig kerül sor 1,53 milliárd forint támogatás mellett, ebből a 2024. évi előirányzat 1,42 milliárd Ft. A megítélt támogatásból 786 főnek biztosíthatnak munkát a BM döntése szerint, illetve fedezhetik a beruházási és dologi költségeket.

A hosszabb időtartamú közfoglalkoztatási szerződések megkötésére februárban 1,166 milliárd Ft keretet kaptunk 1 889 fő foglalkoztatására. A támogatásokat maximum augusztus 31-ig lehetett megállapítani. A támogatással érintett létszám 1 886 fő volt.

Az országos programokba ismételten három vármegyei foglalkoztató (Ipoly Erdő Zrt., Nógrád Vármegyei Rendőr-főkapitányság, Nógrád Vármegyei Katasztrófavédelmi Igazgatóság) kapcsolódott be 2024. március 01. – 2024. augusztus 31. közötti időtartamra vonatkozólag. A más vármegyei országos közfoglalkoztatók által megadott közvetítendő létszám 343 fő, ehhez hozzáadódott a saját vármegyei székhelyű foglalkoztatók részéről tervezett 54 fő, így összesen 397 fő közvetítése volt várható (ténylegesen 381 fő került felvételre a kezdő hónap végéig). A 2024. évet terhelő 76 377 925 Ft leosztott keret – amely 92%-a a tavalyi évben rendelkezésre álló forrásnak – teljes mértékben lekötésre került.

A 2024. február végi statisztikai adatok alapján a közfoglalkoztatásban részt vevő Nógrád vármegyei lakhelyű személyek havi átlagos létszáma 2,8 ezer fő volt, az összes érintett létszám pedig meghaladta a 3,1 ezer főt. A hagyományos, hosszabb időtartamú közfoglalkoztatás keretében 1 871 fő, a járási mintaprogramokban 876 fő, míg az országos közfoglalkoztatás keretében 377 fő volt érintett. Az elmúlt évben a közfoglalkoztatás keretében dolgozók 63%-a alacsony iskolai végzettségű volt, szakmunkásvizsgával 20%-uk rendelkezett, a gimnáziumi, illetve szakközépiskolai érettségít/képesítést szerzők 16%-os arányt, míg a diplomások 1%-ot képviseltek. A közfoglalkoztatottak 67%-a a nők, 33%-a pedig a férfiak köréből került ki.

### **Szolgáltatások**

#### **Ismét megszerveztük a vállalkozóvá válási támogatás előfeltételéül szolgáló egyhónapos tanácsadást**

A foglalkoztatást elősegítő szolgáltatások és támogatások részletszabályairól szóló 100/2021. (II.27.) Korm. rendeletben foglaltak alapján a vállalkozóvá válást elősegítő támogatás csak annak az álláskeresőnek nyújtható, aki legalább egy hónap időtartamú szolgáltatás keretében a vállalkozás indításához szükséges jogi, pénzügyi készségeket megszerzi és üzleti terv készítésével bemutatja az indítani kívánt vállalkozás hatékonyságát.



A 2024. évben – hasonlóan a tavalyihoz – az NFA és a TOP Plusz-3.1.1-21 program forrásából egymással párhuzamosan kerül sor a vállalkozóvá válást elősegítő támogatások munkaerőpiaci programjának megvalósítására, terveink szerint az év folyamán 4 csoportban. Olyan Nógrád vármegyében regisztrált álláskeresőknek van lehetősége az egy hónap időtartamú szolgáltatásra jelentkezni, akik a járási hivatalok foglalkoztatási osztályainál a vállalkozási szándékukat jelezték, és ez a szándék az Egyéni Cselekvési Tervükben is rögzítésre került. A tanácsadásra jelentkezni szándéknyilatkozat, előzetes üzleti terv és kitöltött kompetencia kérdőív benyújtásával lehet.

Az első negyedévben lezajlott programjainkra 54 fő jelentkezett. A beérkezett anyagok feldolgozását követően, az álláskereső lakóhelye szerinti térség munkaerőpiaci jellemzőire, az álláskeresők munkához jutási esélyeire, a tervezett tevékenység, a leendő vállalkozás térségbe, gazdasági környezetbe illeszkedésére, a tevékenység kockázati tényezőire tekintettel került sor a kiválasztásra, s végül 31 fő kapott lehetőséget a részvételre a tanácsadás programjain. A résztvevők olyan szolgáltatásban részesülhettek, ahol a gyakorlati példákat bemutató előadások, foglalkozások során a felmerült kérdéseikre is válaszokat, közvetlen segítséget kaphattak a vállalkozásuk indításához, üzleti tervük elkészítéséhez. A tárgynegyedév során 27 fő zárta sikeresen a tanácsadási ciklust, és kaphatott tanúsítványt a befejezett szolgáltatásról.

Tovább növekedett a személyre szabott humánszolgáltatások szerepe az álláskeresésben

#### A humánszolgáltatásokhoz kapcsolódó főbb adatok 2024 I. negyedévében

Megnevezés	Salgótarján	Balassagyarmat	Pásztó	Szécsény	Bátonyterenyé	Rétság	Vármegye
Szolgáltatással érintettek, fő	1 790	1 518	979	1 168	916	609	6 980
Munkatanácsadás	145	92	27	21	26	4	315
Pályatanácsadás	60	27	1	10	16	1	115
Álláskeresési tanácsadás	240	187	49	44	78	100	698
Rehabilitációs tanácsadás	0	0	0	1	0	0	1
Mentori szolgáltatás	51	10	92	7	0	33	193
Munkaerőpiaci és fogl. információnyújtás	2 468	2 870	1 427	1 933	1 444	1 223	11 365
Szolgáltatás esetszáma, eset	2 964	3 186	1 596	2 016	1 564	1 361	12 687

A humánszolgáltatásokat 2024 I. negyedévében a foglalkoztatási osztályok kollégái biztosították, de a későbbiekben külső szakemberek, az OFA Nonprofit Kft. munkatársainak segítségét is igénybe vesszük a programok sikeres végigvitele érdekében.

2024 I. negyedévében szervezetünk dolgozói 12 687 alkalommal 6 980 főt részesítettek valamilyen egyéni vagy csoportos tanácsadásban, illetve tájékoztattak képzési lehetőségekről, szolgáltatásokról, ellátási formákról, támogatási konstrukciókról. A legtöbb ügyfél hasznos munkaerőpiaci információhoz jutott, de számosan igényeltek álláskeresési vagy munkavállalási tanácsadást is.

Az információnyújtás mindemellett – immár hagyományosan – online, a munkáltatók és az álláskeresők e-mail címére küldött hírlevelek útján is zajlott 2024 I. negyedévében. Az év első három hónapjában két alkalommal állítottunk össze gazdag tartalmú híryanagot a vármegye munkáltatóinak, s külön tájékoztatást küldtünk részükre a jelentősebb munkaerőpiaci eseményekről, tudnivalókról is. Ilyen módon a vármegye egészét vagy egy-egy járását érintően 10 témában összesen 13 706 e-maillal informáltuk a foglalkoztatókat (központi hírlevelek száma: 8 db, saját hírlevelek száma: 2 db). Az e-mail címmel rendelkező álláskeresők is rendszeresen – 2024. első három hónapjában 13 alkalommal – értesülhettek az elérhető támogatási konstrukciókról, saját és külsős programokról, rendezvényekről; a kiküldött e-mailek száma 11 031 volt (központi hírlevelek száma: 6 db, saját hírlevelek száma: 7 db).



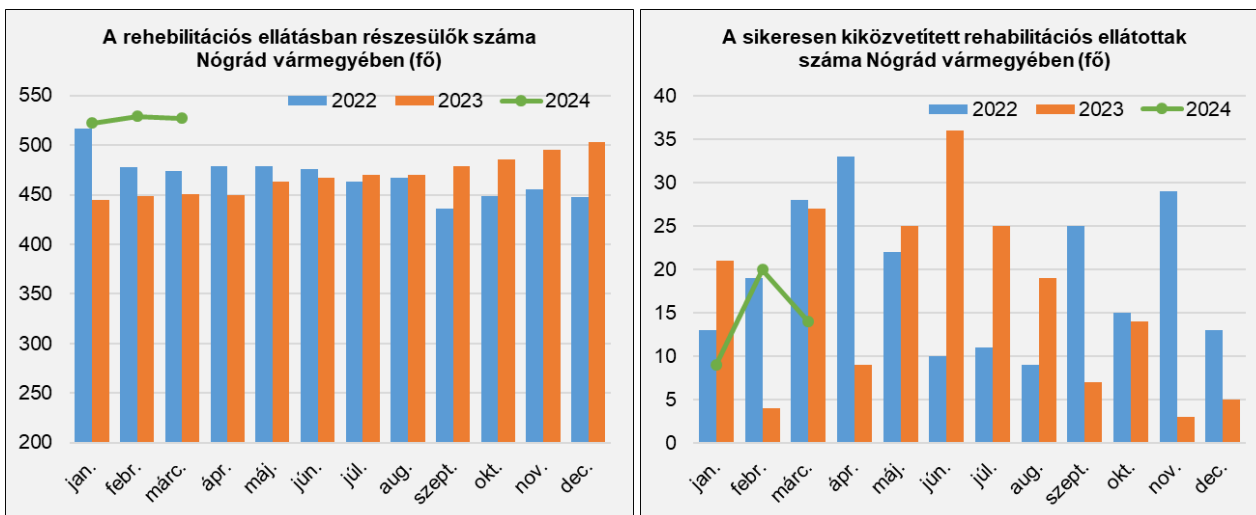
## A Nógrád Vármegyei Kormányhivatal rehabilitációs tevékenysége

2024 elején tovább emelkedett a rehabilitációs ellátásban részesülők létszáma Nógrád vármegyében

A megváltozott munkaképességű személyek ellátása a rehabilitációs hatóság komplex minősítése keretében megállapított rehabilitációs javaslattól függően rehabilitációs ellátás vagy rokkantsági ellátás lehet. Nógrád vármegye területén 2024 elején 503 személynek volt együttműködési kötelezettsége, számuk március végére 527 főre módosult. A negyedév folyamán 44 új belépővel készült rehabilitációs terv, a kilépők száma ugyanekkor 20 fő volt.

A rehabilitációs csoport kollégái a vármegye teljes területén kihelyezett ügyfélszolgálatot tartanak az együttműködési kötelezettség teljesítése érdekében, ahol foglalkozási rehabilitációs tanácsadást is nyújtanak. Szolgáltatást kérőként az év végén 393 fővel, az év folyamán átlagosan havi 383 fővel ápolták a kapcsolatot. Két szakemberünk ügyfélforgalma a tárgyidőszakban 1 033 esetre rúgott.

A negyedév végén nyilvántartott ügyfelek 50,5%-a nő, iskolai végzettségük alapján 39,8%-uk legfeljebb az általános iskolát járta ki, 36,6%-uk szakmunkásképzőt végzett, 19%-uk érettségivel, míg 2,7%-uk diplomával rendelkezik, további, 1,9% végzettsége viszont nem ismert előttünk. A legtöbb ügyfél elmúlt 50 éves.



A rehabilitációs célú munkaközvetítés a rehabilitációs szolgáltatások egyik legfontosabb formája. Rehabilitációs tevékenységünk eredménye, sikere elsősorban az elhelyezett ügyfelek számával mérhető. 2024 I. negyedévében 71 főre vonatkozó munkaerőigényt nyújtottak be a foglalkoztatók, melyekre eddig 44 fő közvetítése történt meg, s a visszajelzések alapján szinte mindenki (43 fő) munkába is állhatott.





### Mellékletek

**A regisztrált álláskeresők száma a tartózkodási helyük szerint, településenként 2024. március 20-án, és az álláskeresők munkavállalási korú lakossághoz viszonyított aránya**

Megnevezés	Álláskeresők száma, fő			Relatív mutató*, %	Országoshoz viszonyított arány, %
	Összesen	Tartósan regisztrált	FHT-re jogosult		
Bárna	65	31	17	11,3	3
Cered	67	32	22	11,2	3
Egyházasgerge	55	26	18	13	3,4
Etes	86	41	26	10,3	2,7
Ipolytarnóc	45	18	8	15,9	4,2
Karancsalja	77	38	18	8,4	2,2
Karancsberény	38	17	8	8,2	2,2
Karancskeszzi	109	40	20	10,3	2,7
Karancslapujtó	178	56	43	11,7	3,1
Karancsság	128	62	42	16,1	4,3
Kazár	106	40	33	10,3	2,7
Kisbárkány	2	0	0	2,1	0,6
Kishartyán	55	31	23	15,8	4,2
Litke	84	22	20	18,0	4,8
Lucfalva	44	11	9	11,3	3
Márkháza	22	7	3	14,8	3,9
Mátraszele	57	26	23	9,8	2,6
Mihálygerge	31	11	7	9,9	2,6
Nagybárkány	48	11	11	11,1	2,9
Nagykeresztúr	14	4	1	8,5	2,3
Rákócziabánya	39	17	5	12	3,2
Ságújfalu	55	20	9	8,9	2,3
Salgótarján	1643	672	504	8,4	2,2
Sámsonháza	19	8	4	12,8	3,4
Somoskőújfalu	98	44	15	7,6	2
Sóshartyán	131	79	63	23,0	6,1
Szilaspogony	27	16	6	16,4	4,3
Vizslás	51	20	10	6,9	1,8
Zabar	42	20	13	15,4	4,1
<b>Salgótarjáni járás</b>	<b>3416</b>	<b>1420</b>	<b>981</b>	<b>9,7%</b>	<b>2,6%</b>
Balassagyarmat	440	141	131	5	1,3
Becske	26	9	8	8,1	2,1
Bercel	39	12	7	3,6	0,9
Cserháthaláp	18	1	4	7,6	2
Cserhátsurány	40	16	20	8,9	2,4
Csesztve	18	5	6	9,1	2,4
Csitár	18	7	8	7,6	2
Debercsény	1	1	0	1,9	0,5
Dejtár	56	19	21	6,5	1,7
Drégelypalánk	91	39	44	10,4	2,7
Érsekvadkert	156	60	42	7,1	1,9
Galgaguta	23	5	3	5,9	1,5
Herencsény	31	15	10	9,5	2,5
Hont	24	13	9	6,8	1,8
Hugyag	101	41	56	17,8	4,7
Illy	4	1	0	4,3	1,1
Ipolyzög	31	12	11	8,7	2,3
Ipolyvece	49	23	20	10,5	2,8
Magyarnándor	39	14	7	6	1,6
Mohora	43	17	14	7,1	1,9
Nógrádkövesd	20	7	3	5,2	1,4
Nógrádmarcal	30	9	9	10,2	2,7
Órhalom	50	22	18	7,6	2

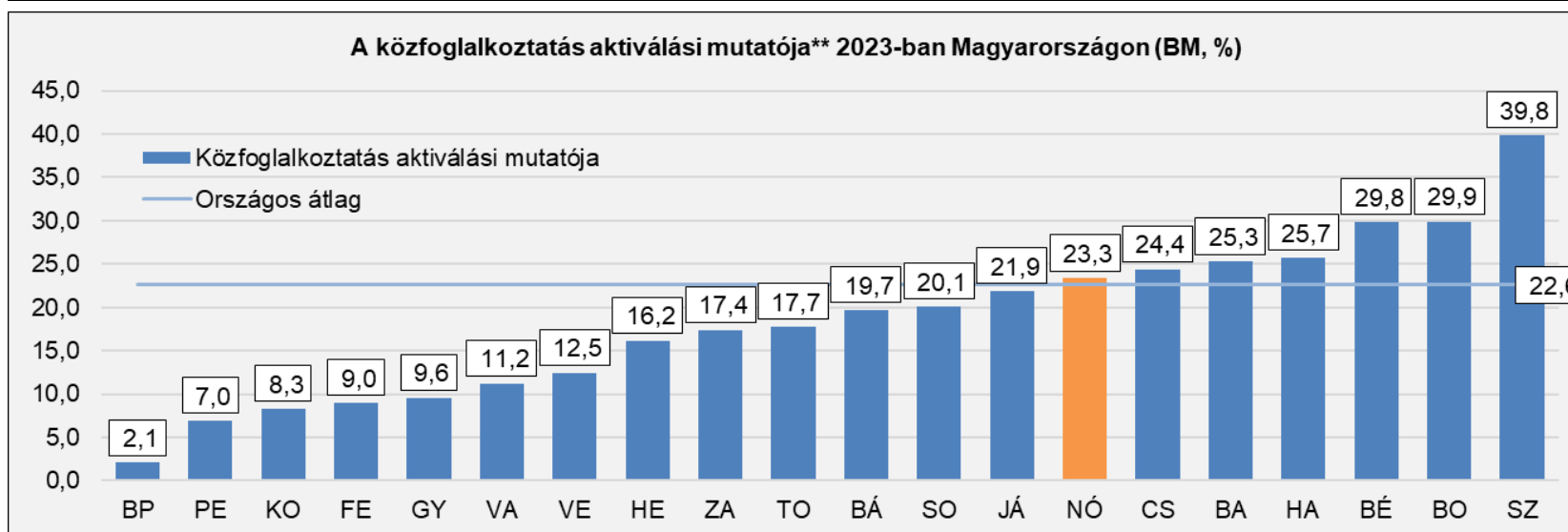
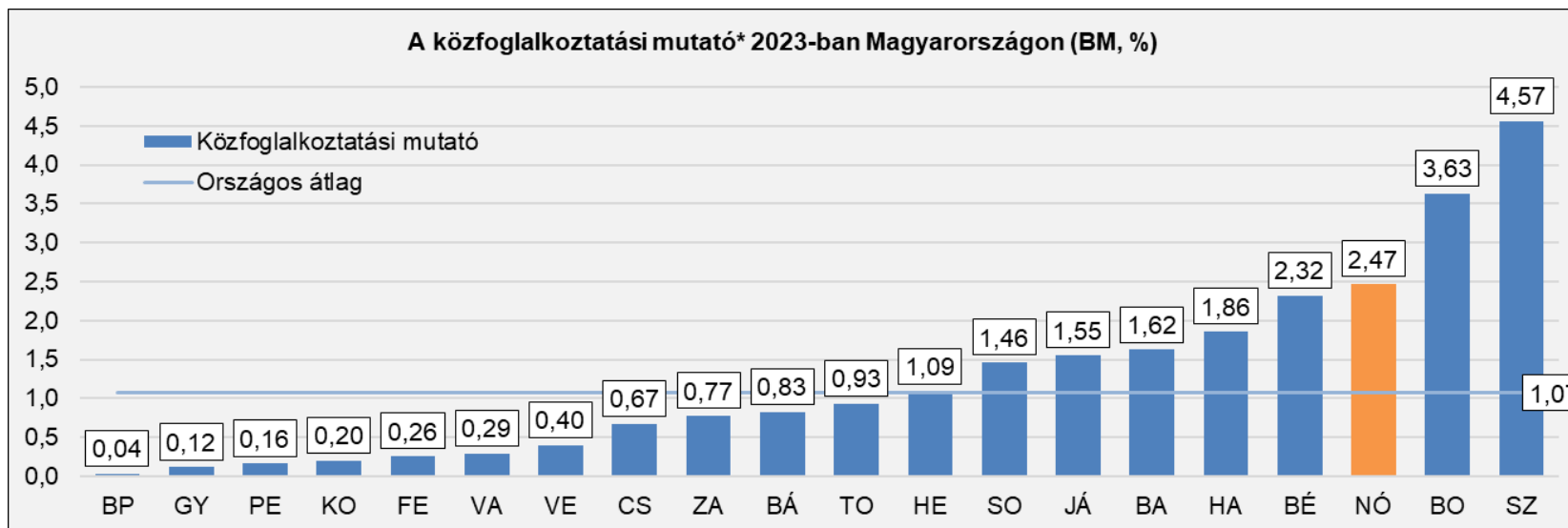


Megnevezés	Álláskeresők száma, fő			Relatív mutató*, %	Országoshoz viszonyított arány, %
	Összesen	Tartósan regisztrált	FHT-re jogosult		
Patak	43	18	9	7,6	2,0
Patvarc	32	14	13	6,4	1,7
Szanda	17	11	5	5,0	1,3
Szécsénke	1	0	0	0,9	0,2
Szűgy	49	20	15	5,1	1,4
Terény	18	8	5	8,3	2,2
<b>Balassagyarmati járás</b>	<b>1508</b>	<b>560</b>	<b>498</b>	<b>6,5%</b>	<b>1,7%</b>
Alsótold	5	1	1	3,5	0,9
Bér	22	5	5	9,5	2,5
Bokor	6	3	2	10,5	2,8
Buják	129	55	41	10,1	2,7
Csécse	51	26	16	9,6	2,5
Cserhátszentiván	7	4	0	10,8	2,8
Ecseg	137	66	55	17,5	4,6
Egyházasdengeleg	19	8	5	8,0	2,1
Erdőkürt	19	8	4	6,4	1,7
Erdőtarcsa	25	11	9	7,5	2
Felsőtold	6	1	1	7,1	1,9
Garáb	0	0	0	0	0
Héhalom	36	15	7	5,8	1,5
Jobbágyi	102	46	37	8,3	2,2
Kálló	111	47	45	11,4	3
Kisbágyon	21	4	6	8,0	2,1
Kozárd	4	2	1	3,5	0,9
Kutasó	7	4	1	14	3,7
Mátraszőlős	88	49	34	9,4	2,5
Palotás	64	24	6	6,4	1,7
Pásztó	342	141	78	6,3	1,7
Szarvasgede	15	7	2	5,9	1,6
Szirák	93	29	28	13,6	3,6
Szurdokpüspöki	59	19	13	5,4	1,4
Tar	119	59	33	10,7	2,8
Vanyarc	39	12	7	5,5	1,4
<b>Pásztói járás</b>	<b>1526</b>	<b>646</b>	<b>437</b>	<b>8,2%</b>	<b>2,2%</b>
Endrefalva	257	144	98	33,1	8,7
Hollókő	11	6	4	5,8	1,5
Ludányhalászi	58	29	5	6,3	1,7
Magyargéc	131	55	53	24,8	6,5
Nagylóc	185	45	87	20,2	5,3
Nógrádmegyér	270	158	156	26,3	6,9
Nógrádsipek	39	17	3	9,5	2,5
Nógrádszakál	76	33	26	20	5,3
Piliny	54	21	8	14,8	3,9
Rimóc	123	39	21	12,9	3,4
Szalmatercs	58	27	22	19,3	5,1
Szécsény	259	120	70	7,5	2
Szécsényfelfalu	19	11	8	7,5	2
Varsány	115	53	24	12,	3,3
<b>Szécsényi járás</b>	<b>1655</b>	<b>758</b>	<b>585</b>	<b>14,5%</b>	<b>3,8%</b>
Bátonyterenye	648	275	202	9,1	2,4
Dorogháza	32	12	6	5,7	1,5
Mátramindszent	42	21	7	9,7	2,6
Mátranovák	81	37	26	8,6	2,3
Mátraterenye	87	31	19	8,4	2,2
Mátraverebély	119	47	37	10,3	2,7
Nemti	38	13	12	9,4	2,5



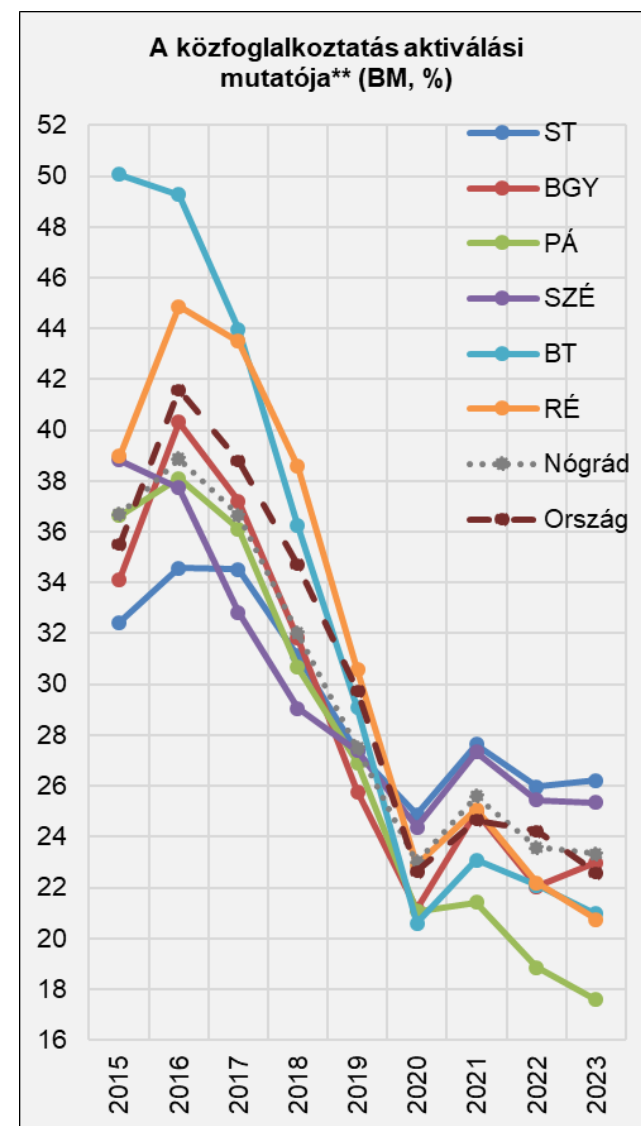
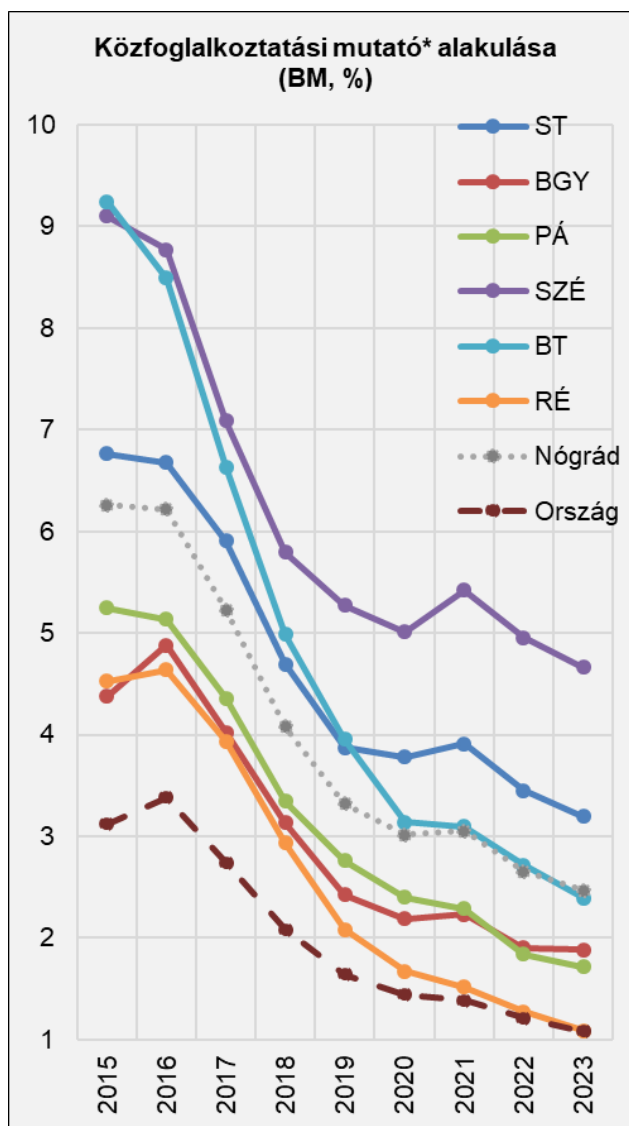
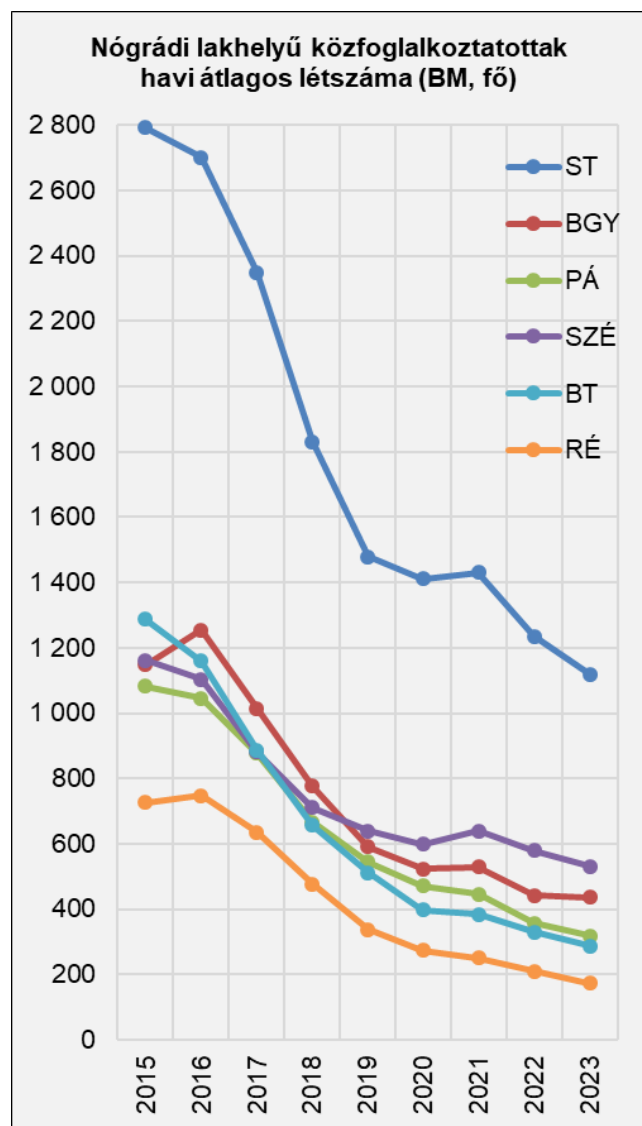
Megnevezés	Álláskeresők száma, fő			Relatív mutató*, %	Országoshoz viszonyított arány, %
	Összesen	Tartósan regisztrált	FHT-re jogosult		
Szuha	22	10	0	6,7	1,8
<b>Bátonyterenyi járás</b>	<b>1069</b>	<b>446</b>	<b>309</b>	<b>8,9%</b>	<b>2,4%</b>
Alsópetény	15	5	1	4	1,1
Bánk	15	2	3	3,3	0,9
Berkenye	9	4	0	1,9	0,5
Borsosberény	51	11	10	8,5	2,2
Diósjenő	68	11	4	3,7	1
Felsőpetény	19	8	0	5,1	1,4
Horpács	3	1	0	2,9	0,8
Keszeg	14	3	0	3,1	0,8
Kétdobony	10	7	0	3,8	1
Kisecset	7	5	1	4,9	1,3
Legénd	21	6	2	6,6	1,8
Nagyoroszi	55	25	11	4,1	1,1
Nézsza	35	13	3	4,3	1,1
Nógrád	27	13	3	2,6	0,7
Nógrádsáp	30	10	2	5,2	1,4
Nőtincs	20	3	2	2,7	0,7
Ósagárd	5	2	1	2,6	0,7
Pusztaberki	3	1	0	2,5	0,7
Rétság	72	27	12	4,2	1,1
Romhány	80	23	10	5,8	1,5
Szátok	48	12	13	13,3	3,5
Szendehely	33	8	1	3	0,8
Szente	7	2	1	3,8	1
Tereske	24	7	4	5,3	1,4
Tolmács	16	4	1	3,5	0,9
<b>Rétsági járás</b>	<b>687</b>	<b>213</b>	<b>85</b>	<b>4,3%</b>	<b>1,1%</b>
<b>Nógrád vármegye</b>	<b>9 861</b>	<b>4 043</b>	<b>2 895</b>	<b>8,5</b>	<b>2,2</b>
<b>Országosan (Budapesttel)</b>	<b>236 051</b>	<b>80 663</b>	<b>50 373</b>	<b>3,8</b>	<b>1</b>

\*A regisztrált álláskeresők munkavállalási korú népességhez viszonyított aránya.



\* A mutató a közfoglalkoztatás, mint aktív munkaerő-piaci eszköz súlyát mutatja meg, a közfoglalkoztatásban részt vevők havi átlagos létszámának aránya a munkavállaló korú népességhez viszonyítva.

\*\* A közfoglalkoztatottak aránya az álláskereső és közfoglalkoztatottak együttes számához képest.



\* A mutató a közfoglalkoztatás, mint aktív munkaerő-piaci eszköz súlyát mutatja meg, a közfoglalkoztatásban részt vevők havi átlagos létszámának aránya a munkavállaló korú népességhez viszonyítva.

\*\* A közfoglalkoztatottak aránya az álláskeresők és közfoglalkoztatottak együttes számához képest.





**Külföldi állampolgárok magyarországi munkavállalására vonatkozó adatok (db, 2019-2023, NFSZ)**

Mutató		Térség	2019	2020	2021	2022*	2023*
Kiadott munkavállalási engedélyek száma	Nógrád vármegye		174	187	245	466	652
	Észak-Magyarország régió		1 079	1 520	2 525	2 655	3 335
	Magyarország		14 234	15 233	23 278	32 660	42 163
	Nógrád a vármegyék és a főváros rangsorában**		6.	9.	6.	7.	8.
Bejelentett külföldi munkavállalók száma	Nógrád vármegye		381	15	455	78	318
	Észak-Magyarország régió		2 168	1 621	4 136	4 632	9 052
	Magyarország		41 335	21 195	14 870	14 691	22 917
	Nógrád a vármegyék és a főváros rangsorában**		3.	2.	11.	3.	7.
Érvényes munkavállalási engedélyek száma december 31-én	Nógrád vármegye		222	272	314	552	993
	Észak-Magyarország régió		1 299	2 048	2 716	3 589	4 520
	Magyarország		24 029	31 398	34 335	51 328	87 661
	Nógrád a vármegyék és a főváros rangsorában**		4.	6.	6.	4.	4.
Szomszédos harmadik országbeli állampolgárok részére kiadott, munkaerőpiaci vizsgálat alól mentes engedélyek száma	Szerb állampolgárok	Nógrád vármegye				71	105
		Észak-Magyarország régió				209	204
		Magyarország				582	515
		Nógrád a vármegyék és a főváros rangsorában**				17.	18.
	Ukrán állampolgárok	Nógrád vármegye				308	188
		Észak-Magyarország régió				2 474	1 423
		Magyarország				4 326	2 080
		Nógrád a vármegyék és a főváros rangsorában**				17.	17.
Szomszédos harmadik országbeli állampolgárok részére kiadott, december 31-én érvényes, munkaerőpiaci vizsgálat alól mentes engedélyek	Szerb állampolgárok	Nógrád vármegye				176	169
		Észak-Magyarország régió				341	235
		Magyarország				5 177	4 789
		Nógrád a vármegyék és a főváros rangsorában**				12.	13.
	Ukrán állampolgárok	Nógrád vármegye				619	470
		Észak-Magyarország régió				3 648	2 750
		Magyarország				55 266	39 819
		Nógrád a vármegyék és a főváros rangsorában**				6.	7.

\* A 2022. és 2023. évre vonatkozóan az NFSZ külön vizsgálja a 445/2013. (XI.28.) Korm. rendelet alapján Magyarországon dolgozó szomszédos harmadik országbeli (szerb és ukrán) állampolgárok adatait. Az ő részükre munkaerőpiaci vizsgálat nélkül kiadott engedélyek nagy száma indokolja a külön figyelmet. Az előző évi elemzésekben az ukrán és szerb állampolgárok létszáma – mivel könnyített foglalkoztatásról van szó – a bejelentéseknél szerepel.

\*\* Legkisebb érték = 1., legnagyobb érték = 20.