

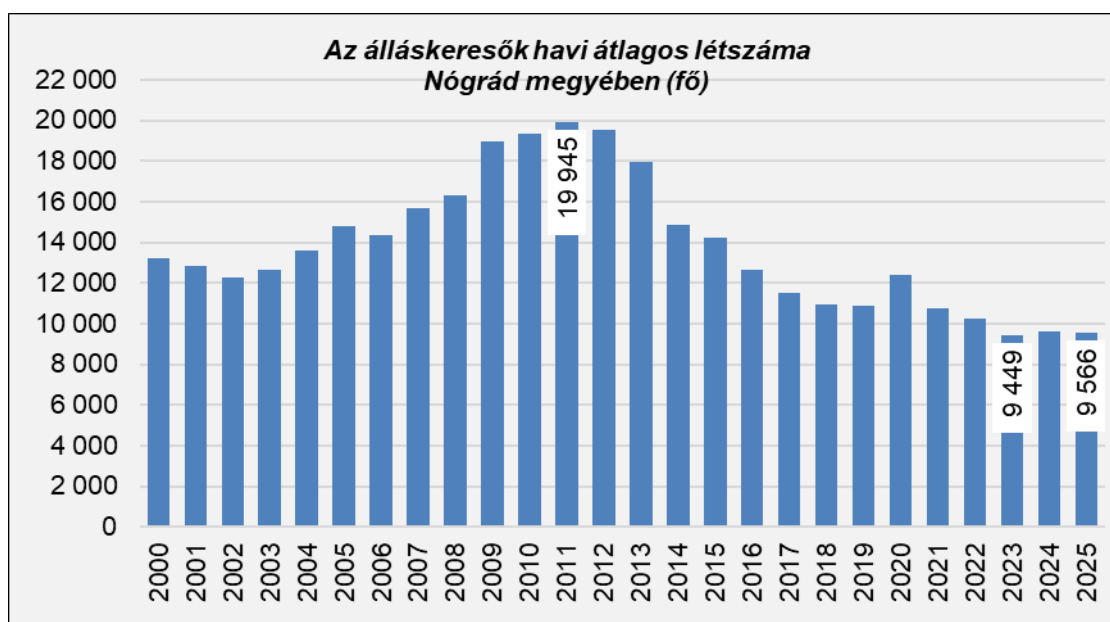


NÓGRÁD MEGYEI
KORMÁNYHIVATAL

TÁJÉKOZTATÓ

Nógrád megye munkaerőpiaci folyamatairól

2025



Foglalkoztatási, Foglalkoztatás-felügyeleti és Munkavédelmi Főosztály
Salgótarján, 2026. április

Nógrád megye munkaerőpiacának jellemzői 2025-ben, a KSH adatainak tükrében

Nógrád megye az ország legalacsonyabb lélekszámú és második legkisebb területű középfokú közigazgatási egysége. Népessége az ezredfordulót követően egy év kivételével folyamatosan fogy, Békés megye után a legjelentősebb mértékben. Az országos folyamatokkal egyezően a 15 év alattiak aránya az össznépességben belül csökkent (az utóbbi tíz évben azonban kissé emelkedett), a munkavállalási korú lakosságé apadt, miközben a 65 év felettieké jelentősebben emelkedett. Aprófalvasságunk igen meghatározó: a 131 település közel kétharmadában a lakosok száma nem éri el az ezret, s a népességnek kevesebb mint harmada él tízezer fősnél nagyobb településen. A hat járás mindegyike, illetve a települések több mint kétötöde számít támogatások szempontjából kedvezményezettnek. A városok száma (6) és a városi népesség aránya (39,9%) itt a legalacsonyabb. A megye 2025. év eleji 178 815 fős népességét a természetes népmozgalmi folyamatok 1 350 fővel csökkentették, amihez vándorlási veszteség is járulhat.

Megyénk érzékenyen reagál a gazdasági nehézségekre

A KSH által publikált adatok szerint megyénk gazdasági teljesítménye továbbra is a legcsekélyebbek közé tartozott 2025-ben.

- Az ipari termelés értéke telephely és székhely szerint egyaránt itt a legalacsonyabb, és az egy évvel korábbihoz képest csökkent is – a régiós és az országos adatoknál nagyobb mértékben. Volumenindexe székhely szerint 89,3%-os, telephely szerint 90,9%-os, ami szintén rosszabb az országos és a régiós mutatóknál. A termelés ugyanakkor bővült a gép, gépi berendezés gyártása és a járműgyártás, s jelentősebb mértékben az egyéb feldolgozóipari gép, berendezés üzembe helyezése és javítása terén. Az ipari értékesítés 83,3%-át adó export volumenindexe egy év távlatában 1,2 százalékponttal emelkedett (az egyéb feldolgozóipar exportja erősödött a leginkább, de számottevő az emelkedés a gépek, gépi berendezések gyártása, továbbá a járműgyártás exportjában is), a belföldi eladásoké 40,2 százalékponttal zuhant.
- Az építőipari termelés értékét vizsgálva Nógrád ismét sereghajtó hazánkban. Súlyja érdemben nem változott az egy évvel korábbihoz képest (az országos kibocsátás 0,5%-át adva), s 97,9%-on, volumenindexe pedig 92,8%-on állt. (Az országos értékek 106,7%, illetve 101,2%.)
- 2025-ben – akárcsak az elmúlt években – Nógrádban volt a legalacsonyabb az itteni székhelyű gazdasági szervezetek beruházásainak teljesítményértéke, az országosnak mindössze 0,4%-a. A megfigyelt gazdasági szervezetek 43 666 millió Ft összegű beruházást valósítottak meg, 0,3%-kal (összehasonlításként áron 3,9%-kal) kevesebbet, mint egy éve. Ez a változás az országos értéknél (-2,2%) kedvezőbb, s legnagyobb összegben a feldolgozóipart érintette. A beruházási értékéből a legalább 250 főt foglalkoztató vállalkozások 22%-kal részesedtek (az országos arány 48%), 34,7%-át a feldolgozóiparban, 21,4%-át a víz- és hulladékgazdálkodás, 5,8%-át a szállítás-raktározás, 5,3%-át az oktatás területén realizálták.
- 2025 végén ismét a legalacsonyabb számú, 24 054 vállalkozást tartottak nyilván Nógrádban, azonban 124-gyel többet, mint egy éve. Az önálló vállalkozók száma 0,1%-kal, a társas vállalkozásoké pedig 2,2%-kal növekedett (ezzel 79,6%–20,4% a megoszlásuk), miközben országos viszonylatban az önálló vállalkozók száma 0,7%-kal nőtt, a társas vállalkozásoké pedig 2,2%-kal csökkent (összetételük így 72,7%–27,3%). A legtöbb vállalkozást a mezőgazdaságban (31%), az építőiparban (10,1%), a kereskedelemben (9,7%), a szakmai-tudományos-műszaki tevékenység (8,4%) és az ingatlanügyletek területén (7,8%) tartották nyilván. 2024-hez képest az ingatlanügyletekkel foglalkozóké 4,5, az agrárszférához tartozóké 2,6, százalékponttal csökkent Nógrádban; a kereskedelem súlya 3,8, az építőiparé 2,6, a szakmai-tudományos-műszaki tevékenységé pedig 1,6 százalékponttal emelkedett.
- A Nógrád megyében töltött vendégéjszakák száma rendre a legkisebb, 2025-ben az országosnak csupán 0,5%-a. Biztató ugyanakkor, hogy az év során 6,3%-kal több vendégéjszakát mértek, mint 2024-ben – mi-

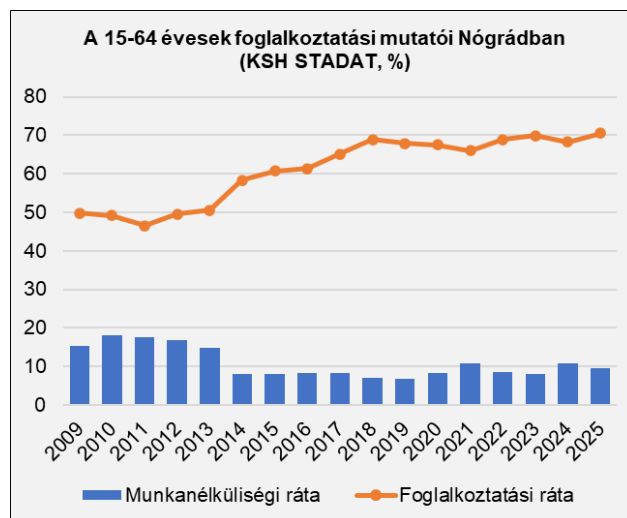
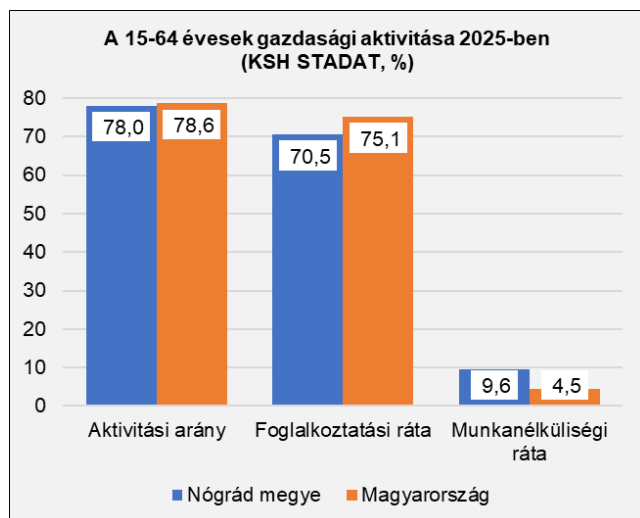
közben országos átlagban 4,3%-os javuló tendencia mutatkozott. A vendégéjszakák 91%-át belföldi vendégek töltötték a nógrádi szálláshelyeken. A vendégéjszakák közel ötödét adó Szécsényi járásban 3,3%-kal csökkent, miközben a Balassagyarmati járásban 36, a Rétsági járásban 8%-kal növekedett a forgalom 2024-hez képest.

Főbb gazdasági mutatók a KSH 2025. évi adatai alapján

Megnevezés	Nógrád megye	Országosan	Megjegyzés
Egy főre jutó GDP, ezer Ft (2024. évi előzetes adat)	3 894	8 518	Országosan a 20.
Egy lakosra jutó ipari termelés, ezer Ft	3 181,6	5 539,1	Országosan a 17.
Egy lakosra jutó építőipari termelés, ezer Ft	154,2	574,5	Országosan a 20.
Egy lakosra jutó beruházási teljesítményérték, ezer Ft	245,3	1 231,5	Országosan a 20.
Vállalkozások ezer lakosra jutó száma, db	135,9	190,6	Országosan a 19.

A lakossági munkaerő-felmérés becslései szerint összességében pozitív folyamatok alakították meg a megyénk foglalkoztatási mutatóit

Nógrád megyében 2025-ben a 15–64 éves népességen belül átlagosan 77 893 főt foglalkoztattak, a munkanélküliek száma 8 234 főt tett ki, 24 343-an pedig gazdaságilag inaktívnak számítottak a KSH lakossági munkaerőfelmérése alapján. A foglalkoztatottak létszámának 1,8%-os növekedése mellett az inaktívak létszáma 6,8%-kal, a munkanélkülieké 12,5%-kal csökkent 2024-hez képest, miközben a vizsgált 15–64 éves népesség száma 1,4%-kal apadt. Ezzel szemben országos viszonylatban a foglalkoztatottak köre 0,7%-kal, az inaktívaké 0,6%-kal, a munkanélkülieké 1,8%-kal csökkent a gazdaságilag aktív korosztály létszámának 0,8%-os fogyása mellett.



Az aktívak korcsoportjában a foglalkoztatási ráta 70,5% volt Nógrádban, amihez 9,6%-os munkanélküliségi ráta társult 2025-ben. A foglalkoztatás szintje országos viszonylatban a harmadik legalacsonyabb, a munkanélküliségi ráta a legmagasabb értéket mutatta. Az egy évvel korábbihoz képest a munkanélküliségi ráta értéke 1,4 százalékponttal csökkent, a foglalkoztatási ráta pedig 2,2 százalékponttal nőtt, miközben országos viszonylatban a munkanélküliségi és a foglalkoztatási ráta sem változott. A megyék közötti rangsorban elfoglalt helyünk egy év távlatában kissé javult: a foglalkoztatási ráta esetében pozíciánk egy hellyel kedvezőbbé vált.

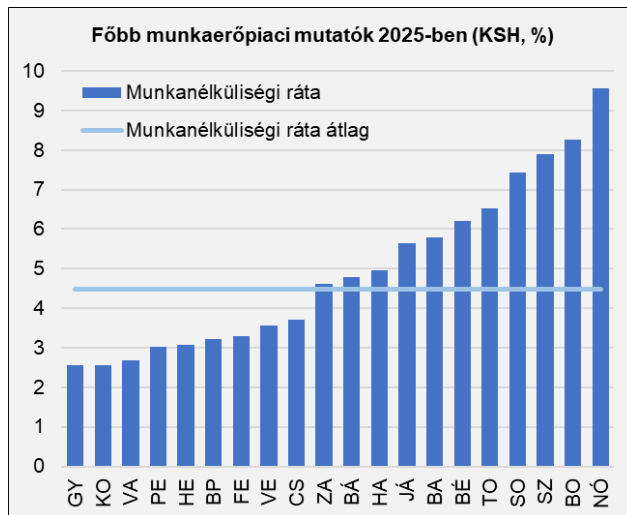
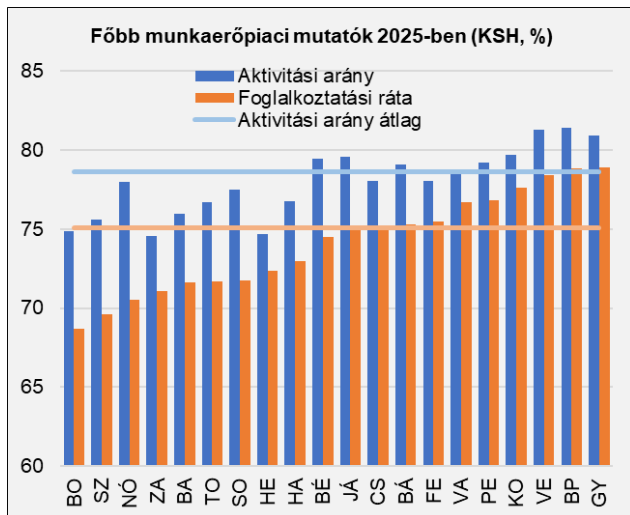
A 15–64 éves népesség gazdasági aktivitása (KSH)

Megnevezés	Nógrád megye			Országosan		
	2024	2025	Változás	2024	2025	Változás
Foglalkoztatottak (ezer fő)	76,5	77,9	1,3	4 573,8	4 539,7	-34,1
Munkanélküliek (ezer fő)	9,4	8,2	-1,2	216,8	212,8	-4,0

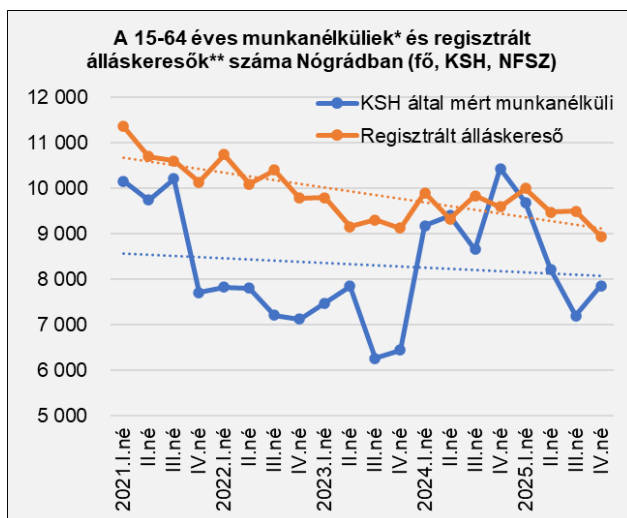
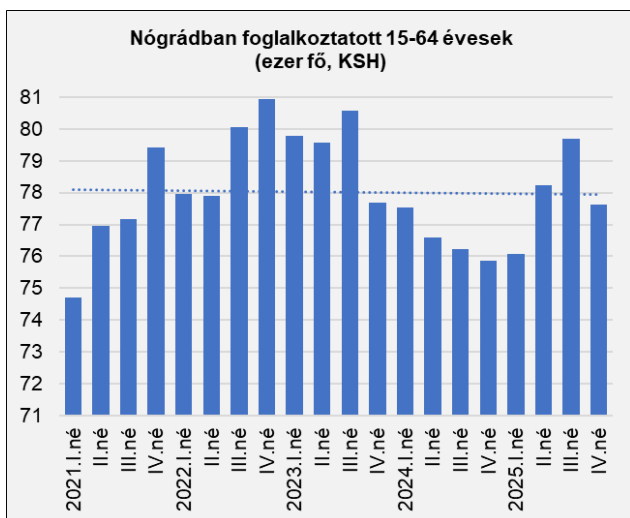


Megnevezés	Nógrád megye			Országosan		
	2024	2025	Változás	2024	2025	Változás
Gazdaságilag aktívak (ezer fő)	86,0	86,1	0,2	4 790,6	4 752,5	-38,1
Gazdaságilag inaktívak (ezer fő)	26,1	24,3	-1,8	1 301,5	1 293,4	-8,1
Aktivitási arány (%)*	76,7	78,0	1,3	78,6	78,6	0,0
Foglalkoztatási ráta (%)*	68,3	70,5	2,2	75,1	75,1	0,0
Munkanélküliségi ráta (%)*	11,0	9,6	-1,4	4,5	4,5	0,0

A változás értékei az ezer főre, illetve tizedesre kerekítések miatt eltérhetnek az évek látható különbségétől. *A változás százalékpontban értendő.



A KSH lakossági munkaerőfelmérése alapján 2025-ben megyénkben a 15–64 évesek körében átlagosan 10 607 fő számított potenciális munkaerő-tartaléknak, ami jórészt a munkanélküliek számának csökkenéséből adódóan jelentősen (17,1%-kal) kevesebb a megelőző évinél. Döntő többségük (77,6%) munkanélküli volt. Mintegy 2 400 főre – az alulfoglalkoztatottakra, a dolgozni szándékozó, de munkát aktívan nem kereső, vagy a rendelkezésre állás kritériumát nem teljesítő inaktívakra – a foglalkoztatási szervnek nincs rálátása, az aktivitás erősítésével és támogatásokkal azonban hozzájárulhatunk a munkaerőpiaci beilleszkedésükhöz.



* A KSH fogalomrendszerében munkanélküli az, aki a vonatkozó héten nem dolgozott, és nincs is olyan munkája, amelytől csak átmenetileg, vagy – gyermekgondozási ellátás igénybe vétele esetén – tartósan volt távol, a kikérdezést megelőző négy hét folyamán aktívan keresett munkát, és két héten belül munkába tudna állni, ha találna megfelelő állást. Az a foglalkoztatottnak nem minősülő személy, aki már talált munkát, amelyben 90 napon belül dolgozni kezd, csak abban az esetben számít munkanélkülinek, ha – adott esetben – két héten belül munkába tudna állni.

** A negyedév zárónapján.

A KSH adatainak tanúsága szerint az elmúlt évek legkedvezőbb foglalkoztatási mutatójával 2025. III. negyedévében rendelkezünk: ekkor a foglalkoztatási ráta meghaladta a 72%-ot. A munkanélküliségi ráta 2019.

IV. negyedében volt a legalacsonyabb, 5,9%. A helyi munkaerőpiac egyik mélypontja a világvárossal érintett 2021-es esztendő I. negyedévére esett: a foglalkoztatási szint ekkor csupán 63,7% volt, a munkanélküliség azonban 2024 IV. negyedében tetőzött, 12,1%-os rátával.

A 2025. évről rendelkezésre álló adatok szerint a KSH által megfigyelt szervezeteknél alkalmazásban állók száma 35 985 fő volt megyénkben, ami 2024-hez képest mindössze 15 fős csökkenést jelent. A versenyszférában foglalkoztatottak száma 1,7%-kal apadt, a költségvetési szférában dolgozóké pedig 1,8%-kal (a közfoglalkoztatottak nélkül 1,5%-kal) nőtt.

Nógrádban a versenyszféra az alkalmazottak 56,8%-át foglalkoztatta 2025-ben. Az alkalmazásban állók 21,8%-a a feldolgozóiparban dolgozott, míg a második legnagyobb foglalkoztató a gazdasági szektorban a kereskedelem volt 8,9%-os részesedéssel, amit az építőipar követett 6,2%-kal. A további kiemelt, több mint ezer főt foglalkoztató versenyszférabeli ágazatok – szálláshely-szolgáltatás és vendéglátás, adminisztratív és szolgáltatást támogató tevékenység, szakmai-tudományos-műszaki tevékenység, szállítás-raktározás – súlya 3–4,5% környékén mozgott. Némi változást tapasztalhatunk a jelentősebb súlyú gazdasági ágak esetében: a feldolgozóipar 5,6, az építőipar 4,4, a szállítás 3,5, a szálláshely-szolgáltatás és vendéglátás 1%-ot veszített súlyából, miközben a szakmai, tudományos, műszaki tevékenység 9,4, az adminisztratív és szolgáltatást támogató tevékenység 3,9, a kereskedelem pedig 3,4%-kal több alkalmazottat foglalkoztatott, mint egy éve. Nem tartozik ugyan a legjelentősebb ágazatok közé, de figyelemreméltó az ingatlanügyletekkel kapcsolatos ágazatban foglalkoztatottak számának 65,5%-os emelkedése (442 főre) egy év távlatában.

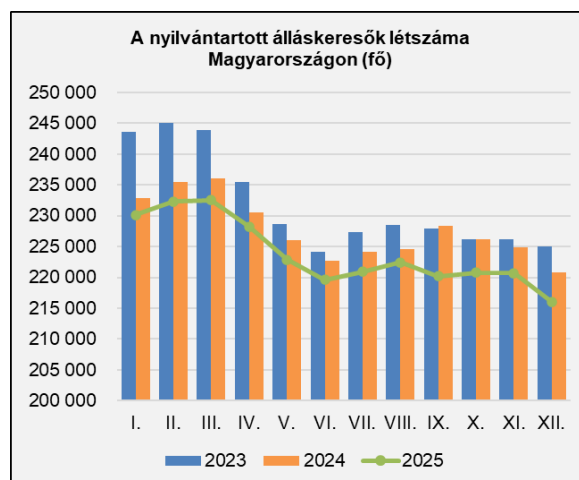
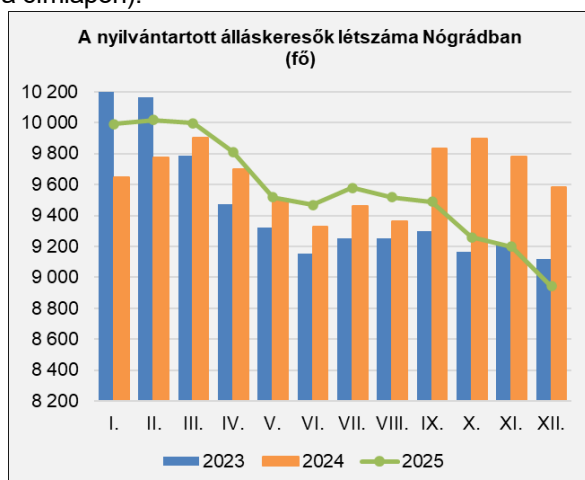
Nógrádban a költségvetési szféra adott munkát az alkalmazásban állók 37,7%-ának, ezen belül a közigazgatás, az egészségügy és az oktatás a dolgozók száma alapján felállított sorrend.

A teljes munkaidőben alkalmazottak bruttó átlagkeresete a megyében 544 662 Ft, míg a nettó 378 918 Ft volt 2025-ben adókedvezmények nélkül, ami Szabolcs-Szatmár-Bereg és Békés megyét követően a harmadik legalacsonyabb összeg. A nettó átlagkereset – a közfoglalkoztatottakkal együtt – 8,5%-kal múlta felül az egy évvel korábbit, folytatva a korábbi időszakok emelkedő tendenciáját. (A bruttó átlagkereset növekedése 8%-os.) A növekedés üteme kisebb a 9,4%-os országosnál, s a megyék körében a második legalacsonyabb. Az alkalmazottak Nógrádban jóval (22,2%-kal) kevesebbet kerestek az országos átlagnál, amely nettó 486 801 Ft (bruttó 705 014 Ft) volt. Megyénkben a havi nettó átlagkeresetek a versenyszférában 6,8%-kal, 364 264 Ft-ra, a költségvetési szférában 10,6%-kal, 407 587 Ft-ra nőttek.

A Nemzeti Foglalkoztatási Szolgálat 2025. évi munkaerőpiaci adatai

A következő főbb megállapításokat tehetjük a munkaerő-kereslet, illetve -kínálat alakulását illetően:

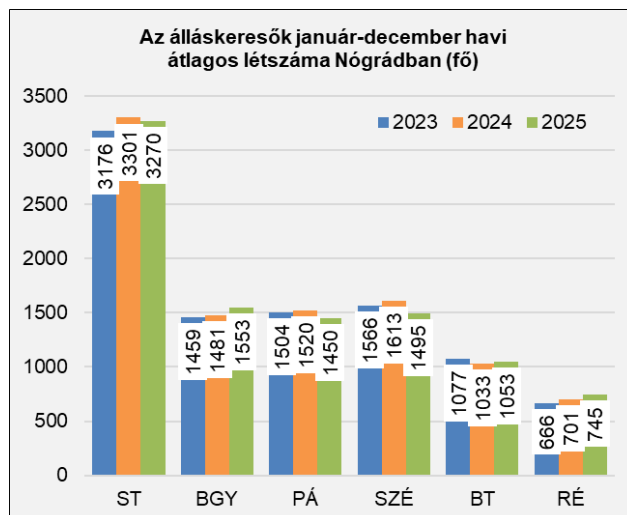
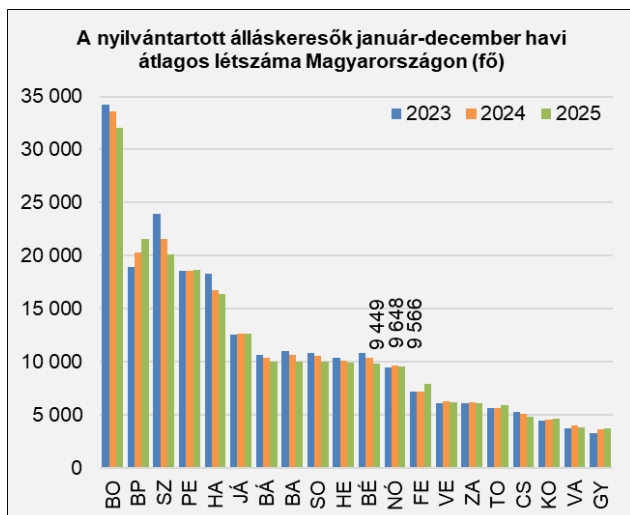
- A regisztrált nógrádi álláskereső átlagos létszáma az elmúlt negyedszázad második legalacsonyabb értéke (ld. a címlapon).



- A nógrádi álláskeresők száma 2025-ben szeptemberig hónapról hónapra meghaladta, majd jelentősen alulmúlta a 12 hónappal korábbi értékeket, és négy hónap kivételével magasabb volt a két éve mértnél. Ezzel szemben az országos tendencia az álláskeresők havi létszámának folyamatos csökkenését mutatja a megelőző évi adatokhoz viszonyítva.
- Az álláskeresők összetétele nem változott számottevően. Tovább csökkent a foglalkoztatás helyettesítő támogatásra jogosultak csoportja, miközben emelkedett az ellátás nélküliek száma, s kedvezőtlen folyamatok tapasztalhatók a fiatal korosztályok vonatkozásában.
- A 2024. évi adatokat eltorzító hatások (a külföldiek munkavállalására vonatkozó munkaerőigények irreális száma) rendeződött 2025-ben. A közfoglalkoztatási programok jelentősége a beérkező munkaerőigények, a közvetítések és az elhelyezkedések terén is kiemelkedő maradt, sőt fokozódott, miközben az elsődleges munkaerőpiac súlya összességében mérséklődött.

Enyhén csökkent az álláskeresők átlagos létszáma Nógrádban

Nógrád megye területén 2025-ben havonta átlagosan 9 566 álláskereső volt. Ez 82 fővel kevesebb, mint egy évvel korábban. Járásaink felében csökkent, felében azonban emelkedett az álláskeresők száma. A 0,8%-os megyei átlagléttség-csökkenés a 8. legkedvezőtlenebb az országban (az országos érték 1,7%-kal csökkent).



A nógrádi álláskeresők száma 2025-ben szeptemberig hónapról hónapra meghaladta, majd jelentősen alulmúlta a 12 hónappal korábbi értékeket, és négy hónap kivételével magasabb volt a két éve mértnél.

A nyilvántartott álláskeresők aránya a gazdaságilag aktív népességben belül 2025. december végén 10,1% volt megyénkben, ami Borsod után a legmagasabb mutatót jelentette. Megmaradtak a korábban kialakult kistérségi különbségek: a balassagyarmati, a pásztoói és a rétsági körzetek munkaerőpiaci pozíciója megyei viszonylatban kedvezőnek, ugyanakkor az országos átlagnál rosszabbnak számít. Újra kiemelkedően magas volt az álláskeresők gazdaságilag aktív népességben belüli aránya a szécsényi körzetben, de a Salgótarjáni és a Bátorfyerényei járásban is a megyei átlagot meghaladó a mutató értéke.

A 2025. év során 11 320 belépés és 11 962 kilépés történt a megyei álláskeresői regiszterben, ezzel a belépések száma 4,3%-kal csökkent, a kilépéseké pedig 5,4%-kal nőtt 2024-hez képest. A nyilvántartásba belépők 92,5%-ban munkaviszonyuk, vállalkozói jogviszonyuk vagy kereső tevékenységre irányuló egyéb jogviszonyuk megszűnése miatt kérték az álláskeresői regisztrációt, miközben a nyilvántartásból történő kilépések oka 56,4%-ban volt az elhelyezkedés.

A belépések mögött elsősorban a feldolgozóipar, az adminisztratív és szolgáltatást támogató tevékenység (ide tartoznak a munkaerő-kölcsönzők, -közvetítők is) és az építőipar nagyobb létszámkibocsátását érzékel-

hetjük. Ebből a három ágazatból került ki az ismert utolsó munkahelyadattal rendelkező belépők 54,2%-a. A kilépési esetek 42%-ában sikerült ügyfeleinknek rövidebb-hosszabb időre elhelyezkednie a nyílt munkaerőpiacon önállóan vagy közvetítéssel, támogatással. A kilépések 25,3%-ára az együttműködési kötelezettség megszegése miatti kizárás okán került sor, és további 7% a statisztikából kizártak aránya. Az esetek 14,6%-ában a nyilvántartást szüneteltettük, ugyanis számos ügyfél közfoglalkoztatásba kapcsolódott be (tehát nem a nyílt munkaerőpiacra lépett ki), néhányan rövid idejű munkához jutottak, illetve anyai teendőket látnak el. A kilépések fennmaradó részében a regisztráció feltételei szüntek meg (pl. ügyfelünk nyugdíjas lett, rokkantsági ellátásra lett jogosult, elhalálozott stb.).

Az álláskeresők összetétele alig változott

A 2024. és 2025. évi átlagos létszámadatok összevetésének tanúsága szerint a legnagyobb számban (legalább 100 fővel) a több mint 2 éve nyilvántartottak, a nem pályakezdők, az alacsony iskolázottságúak, a szakképtelenek és az FHT-ra jogosultak száma apadt, de igazán számottevő arányban (10%-ot meghaladó mértékben) egyedül az FHT-ra jogosultaké. Ugyanakkor 100 főt meghaladóan csak a 4-6 hónapja nyilvántartottak és az ellátás nélküliek száma emelkedett, s 10%-ot meghaladó mértékben pedig a felsőfokú végzettségűek és a legfeljebb 18 évesek csoportja gyarapodott.

A Nógrád megye területén regisztrált álláskeresők között 2025-ben az 1-3 hónapja nyilvántartottak 26,1%-ot, a nem pályakezdők 93,1%-ot, a férfiak 51,7%-ot, az alacsony iskolázottságúak 48,5%-ot, a szakképzettek 68%-ot, a legalább 60 évesek 21,7%-ot, az ellátás nélküliek 48,1%-ot képviseltek, s az egyes csoportokon belül ezek voltak a legmagasabb arányok.

Az egyes csoportok álláskeresőkön belüli aránya egy év alatt nem változott jelentősen: 3,5 százalékpontos aránynövekedésnél (ellátás nélküliek), illetve 3,1 százalékpontos arányvesztésnél (FHT-ra jogosultak) jelentősebbet az éves átlagos adatok tekintetében nem tapasztalhatunk.

A Nógrád megyei álláskeresők összetételére vonatkozó főbb éves átlagos adatok

Megnevezés	2024. évi átlag		2025. évi átlag		Létszámváltozás	
	fő*	%	fő*	%	főben*	%-ban
Az álláskeresők száma	9 648	100%	9 566	100%	-82	-0,8%
Ezen belül						
Pályakezdő	626	6,5%	656	6,9%	31	4,9%
Férfi	4 955	51,4%	4 945	51,7%	-10	-0,2%
Nő	4 693	48,6%	4 621	48,3%	-72	-1,5%
Alacsony iskolai végzettségű	4 784	49,6%	4 636	48,5%	-149	-3,1%
Középfokú végzettségű	4 555	47,2%	4 585	47,9%	31	0,7%
Diplomás	309	3,2%	345	3,6%	36	11,6%
30 év alatti	1 863	19,3%	1 888	19,7%	25	1,3%
50 év feletti	3 832	39,7%	3 723	38,9%	-109	-2,9%
Tartósan, egy éven túl regisztrált	4 028	41,7%	3 862	40,4%	-166	-4,1%
Álláskeresési ellátásra jogosult	2 657	27,5%	2 594	27,1%	-63	-2,4%
Foglalkoztatást helyettesítő tám-ra j.	2 687	27,8%	2 365	24,7%	-322	-12,0%

* Egész főre kerekített adatok.

Emelkedett a nógrádi pályakezdők évi átlagos létszáma és aránya

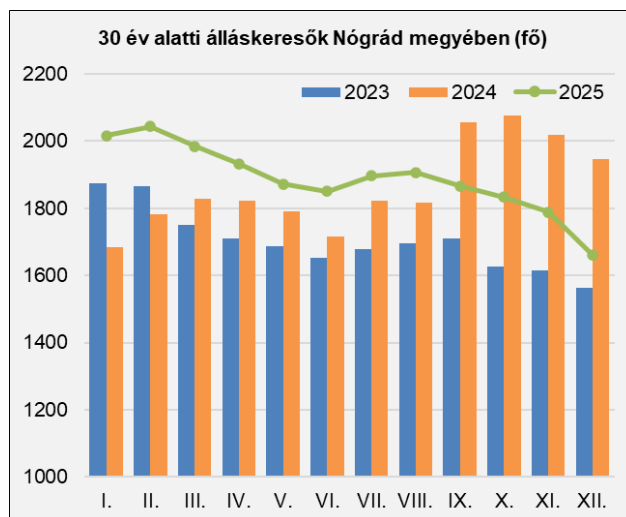
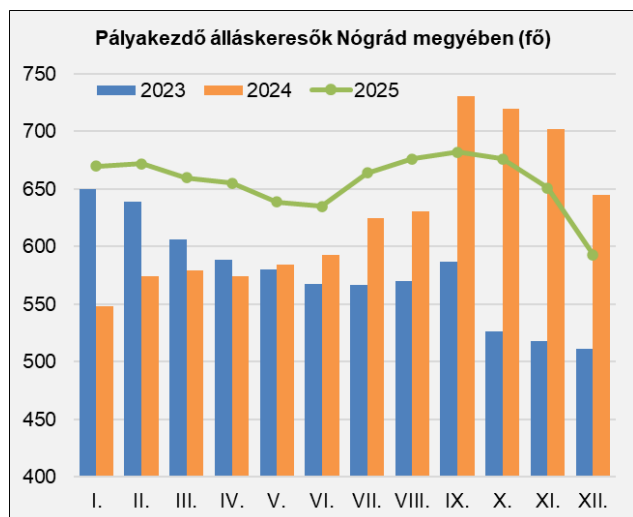
Nógrád megyében 2025-ben átlagosan 656 fő volt a pályakezdő álláskeresők száma, ami 4,9%-os emelkedést jelent 2024-hez képest, s minden 14-15. ügyfelünk e csoportba tartozott. (Országos viszonylatban számuk 3,7%-kal kevesebb volt, mint egy évvel korábban.) A pályakezdők álláskeresőkön belüli 6,9%-os hányada szintén magasabb a megelőző évinél (6,5%), valamint az országosnál is (4,9%), és csupán két megyében mérhető a nógrádinál nagyobb arány (Borsod-Abaúj-Zemplénben és Szabolcs-Szatmár-Beregben).

2024-hez képest a szécsényi kivételével minden járásunkban nőtt a pályakezdők száma 6,1% (Salgótarján) és 20,3% (Balassagyarmat) közötti mértékben. A legtöbb nógrádi pályakezdő a Salgótarjáni járásban él, de álláskeresőkön belüli arányuk továbbra is Szécsény térségében a legmagasabb.

A pályakezdő álláskeresők havi átlagos létszáma és változása

Járás	A pályakezdő álláskeresők			A pályakezdők aránya az álláskeresőkön belül, %
	száma 2025-ben (fő)	számának változása az előző évhez képest		
		fő	%	
Salgótarjáni	210	12	6,1%	6,4%
Balassagyarmati	94	16	20,3%	6,0%
Pásztói	92	6	6,6%	6,4%
Szécsényi	162	-14	-7,7%	10,9%
Bátonyterenyei	68	6	9,4%	6,4%
Rétsági	30	5	19,0%	4,1%
Nógrád megye	656	31	4,9%	6,9%
Országosan	10 989	-418	-3,7%	4,9%

2025-ben a nógrádi pályakezdők összetétele kedvezőtlenebb az országos átlagnál, s a munkaerőpiaci esélyek szempontjából továbbra is előnytelen a szakképzetlenek (57,9%) és alacsony iskolázottságúak (51,6%) magas aránya miatt.



Enyhén emelkedett a fiatal nógrádi álláskeresők száma és aránya

A 2025. évi átlagos létszámadatok tanúsága szerint minden ötödik regisztrált álláskereső a fiatal, 30 év alatti korosztályba tartozik megyénkben. Őket és inaktív kortársaikat különös figyelemmel kíséri a foglalkoztatási szerv, hiszen az Ifjúsági Garancia Plusz projekt célcsoportját képezik. A 30 év alatti álláskeresők 34,6%-a pályakezdő, többségük viszont már rendelkezik több-kevesebb munkaviszonnyal. A nógrádi fiatalok álláskeresőkön belüli 19,7%-os aránya 0,8 százalékponttal meghaladja az országos átlagot és 0,4 százalékponttal a 2024. évi nógrádi értéket, s a nyolcadik legmagasabb mutató a megyék és a főváros rangsorában.

2025. év átlagos létszámadatait tekintve a 30 év alatti nógrádi ügyfelek száma 1 888 fő volt. Ez mindössze 25 fővel, 1,3%-kal ugyan, de több a 2024. évi átlagosnál, és a megye négy járásában létszámnövekedést tapasztalhatunk. A pályakezdőkhöz hasonlóan, a legtöbb 30 év alatti álláskereső a Salgótarjáni járásban él, de arányuk Szécsény térségében a legmagasabb.



A 30 év alatti álláskereső havi átlagos létszáma és változása

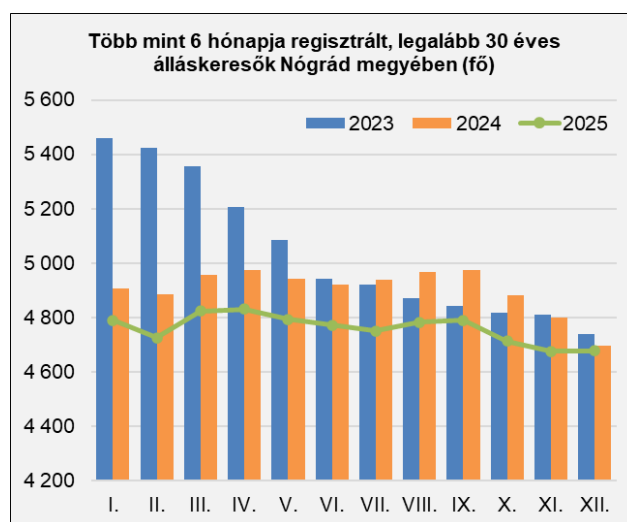
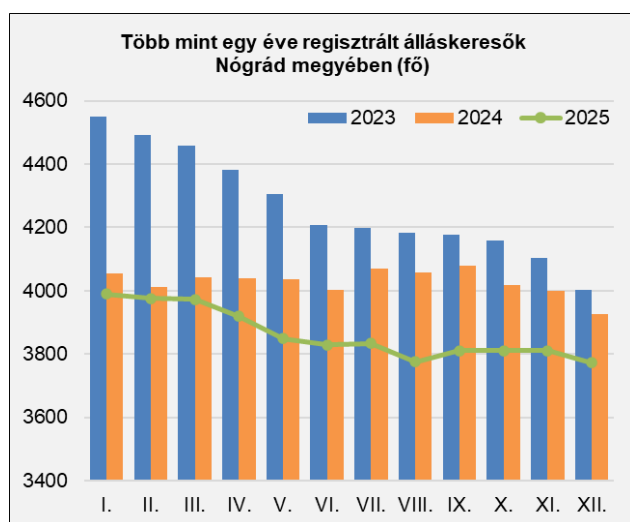
Járás	A 30 év alatti álláskereső			A 30 év alattiak aránya az álláskeresőkön belül, %
	száma 2025-ben (fő)	számának változása az előző évhez képest		
		fő	%	
Salgótarjáni	574	12	2,2%	17,6%
Balassagyarmati	304	16	5,4%	19,6%
Pásztói	296	-3	-1,1%	20,4%
Szécsényi	373	-26	-6,6%	25,0%
Bátonyterenyei	208	21	11,2%	19,8%
Rétságai	132	5	4,2%	17,8%
Nógrád megye	1 888	25	1,3%	19,7%
Országosan	42 432	-752	-1,7%	18,9%

2025-ben a 30 év alattiak körében a férfiak (50,3%), az alacsony iskolai végzettségűek (50,5%), a szakképzettek (50,8%), az 1-3 hónapja nyilvántartottak (40,2%) és az ellátás nélküliek (71,8%) súlya volt a meghatározó.

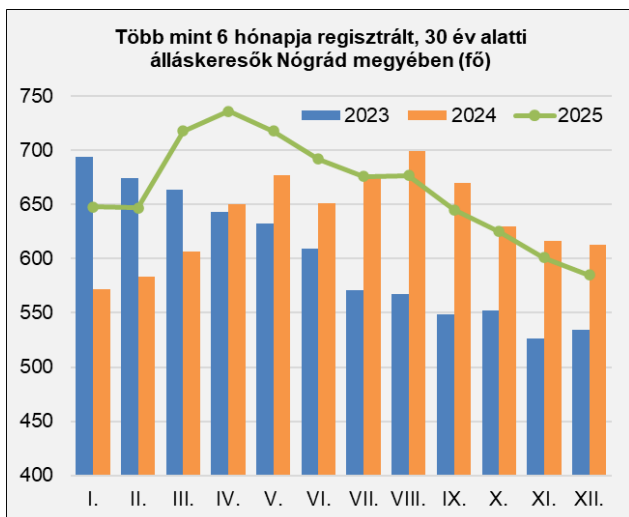
A fiatalok kivételével tovább csökken a tartósan regisztrált álláskereső száma megyénkben

A több mint egy éve regisztrált álláskereső átlagos létszáma 2025-ben 3 862 fő volt Nógrádban, ami 166 fővel, 4,1%-kal kevesebb az egy évvel korábrinál, és járásaink közül egyedül a rétságiban tapasztalhatunk némi emelkedést. A csökkenés intenzitása az országosnál 0,3 százalékponttal gyengébb, és a tartósan álláskereső aránya az összes ügyfélhez képest 6,5 százalékponttal továbbra is nagyobb, mint hazánkban összességében. Ügyfeleink 40,4%-a hosszú ideje elhelyezkedési gondokkal küzd, ami az országban a legrosszabb mutató.

2025-ben a több mint egy éve állástalanok között a legnagyobb arányban a szakképzettek (68,7%), az alacsony iskolázottságúak (50,8%), a férfiak (51,6%) és a 62 év felettek (21,8%) fordultak elő. Többségük (37,7%) FHT-ra jogosult, s körükben megközelítette az egyharmados arányt az álláskeresői segélyben részesülők aránya is. A tartósan álláskereső közt ugyanakkor – érthetően – a pályakezdők, a felsőfokú végzettségűek és a legfiatalabb korosztály aránya a legalacsonyabb.



A hat hónapon túl regisztrált 30 éves vagy idősebb álláskereső a TOP Plusz munkaerőpiaci programunk egyik célcsoportját képezik. A regisztrált álláskereső közül 2025-ben átlagosan 4 760 fő tartozott e körbe, ők a 30 év felettek 62%-át teszik ki. Számuk az elmúlt évihez képest 143 fővel, 2,9%-kal csökkent, a korosztályn belül arányuk pedig 1 százalékponttal apadt. Körükben a legnagyobb súlyt a szakképzettek (71,5%), a 24 hónapon túl regisztráltak (48,6%), az alacsony iskolai végzettségűek (49,4%), a 62 év felettek (19,1%), a férfiak (52,1%), illetve az FHT-ra jogosultak (34,8%) képviselik.



A tartós munkanélküliség a fiatalok körében is kialakult, esetükben már a hat hónap is hosszú időnek számít, hiszen a munkaerőpiacra való bejutás az idő múlásával egyre nehezebb. Számuk 2021-ben még többnyire ezer fő feletti volt, azóta viszont a 2023. év végéig szinte folyamatosan csökkent. A 2024. év és a 2025. év első négy hónapja létszámuk emelkedő trendjét hozta, akárcsak az idei év kezdete, de ez az emelkedés már nem eredményez négyszámjegyű létszámot.

2025-ben a 30 év alatti nógrádi fiatalok átlagosan 35,2%-a, 664 fő legalább hat hónapja folyamatosan szerepelt a nyilvántartásban.

Átlagos létszámuk az előző év azonos időszakához képest 27 fővel, 4,2%-kal, a korcsoporton belüli arányuk pedig 1 százalékponttal emelkedett. Körükben megyénkben a szakképzetlenek voltak enyhe többségben (50,3%), 55,3%-uk maximum 8 általánost végzett. 36,9%-uk pályakezdő, 66,1%-uk ellátás nélküli, 52,6%-uk nő, 51,2%-uk legfeljebb egy éve munkanélküli, s 54,2%-uk 25 évnél fiatalabb.

Tovább csökkent a foglalkoztatást helyettesítő támogatásban részesülők száma

A havi átlagos létszámadatokat tekintve a járási hivatalok segítségével munkát keresők legnagyobb hányadának (48,1%-ának) semmilyen pénzbeli ellátási jogosultsága nem volt 2025-ben. Az e csoportba tartozók 4 606 fős állománya az egy évvel korábbinál 302 fővel, 7%-kal több.

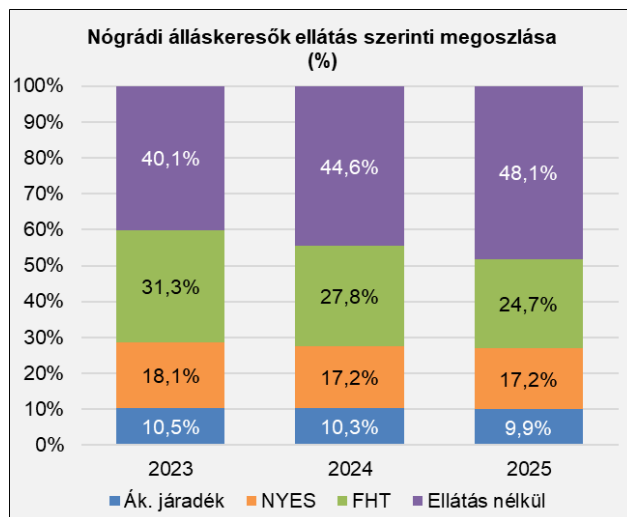
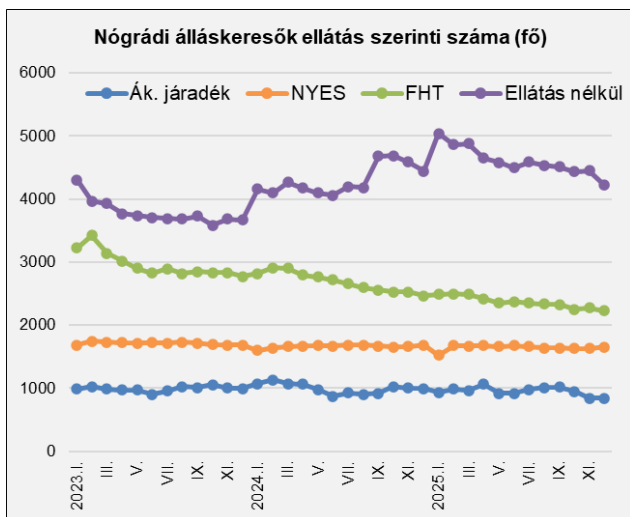
A havi átlagok tekintetében az ügyfelek második legnagyobb csoportja (24,7%-a, 2 365 fő) a járási hivatalok által megállapított foglalkoztatást helyettesítő támogatásban részesült 2025-ben. Számuk 322 fővel, 12%-kal csökkent egy év alatt. 2021 májusától éves távlatban folyamatosan létszámapadás figyelhető meg körükben. Az FHT-ban részesülők 24,7%-os aránya az apadás ellenére is jócskán az országos érték (18,8%) feletti, s a harmadik legmagasabb (míg Győr-Moson-Sopronban csupán 1,8%). A rétsági kivételével a nógrádi járások mindegyikében kevesebb az FHT-s ügyfelek havi átlagos száma, mint 2024-ben. Zömmel a megyeszékhelyen és térségében élnek, az álláskeresőkön belüli arányuk a Bátorlyterenyi járásban a legmagasabb (27,4%), a Rétsági járásban pedig a legalacsonyabb (12,2%). Az FHT-ban részesülők összetétele kedvezőtlenebb, mint az összes álláskeresőé, főként a leghátrányosabb helyzetűek tartoznak e csoportba. Körükben az alacsony iskolai végzettségűek aránya 61,9%, bő 40%-uk több mint két éve regisztrált, ötödük 55 éves vagy idősebb.

Az FHT-re jogosult álláskeresők havi átlagos létszáma járásonként (fő)

Időszak	Salgótarján	Balassagyarmat	Pásztó	Szécsény	Bátorlyterenye	Rétság	Megye
2024. év	930	435	410	537	293	82	2 687
2025. év	889	338	353	406	289	91	2 365

A jelenleg hatályos szabályozás szerint a passzív álláskeresési ellátásoknak kétféle formája van: az álláskeresési járadék és a nyugdíj előtti álláskeresési segély.

2025-ben a járási hivatalok foglalkoztatási osztályai által megállapított álláskeresési ellátásokra átlagosan 2 594-en voltak jogosultak, 63-mal kevesebben, mint a megelőző évben. Ezen belül az álláskeresési járadékban részesülők köre 45 fővel csökkenve 951 főre, az álláskeresési segélyen lévők csoportja pedig 19 fővel csökkenve 1 643 főre változott.



A rendszeres szociális segélyben részesülő álláskeresők száma megyénkben elhanyagolható, havonta legfeljebb 3 főnyi.

Egy év távlatában enyhén csökkent az álláskeresési ellátásban érintett nógrádi ügyfelek száma

Nógrád megyében 2025-ben 10 926 fő volt érintett álláskeresési ellátásokban – fluktuációjuk tehát igen magas –, s részükre 4,816 milliárd Ft-ot utalt szervezetünk. Nagyobb részük (7 639 fő) a kedvezőbb összegű járadékokra volt jogosult, míg a többieknek (3 287 fő) az alacsonyabb összegű segélyből kellett boldogulni. 2024-hez képest az ellátottak érintett bruttó létszáma 2,5%-kal csökkent.

Az álláskeresők ellátásához kapcsolódó létszámadatak 2025-ben (érintett bruttó létszám)

Megnevezés	Salgótarján	Balassagyarmat	Pásztó	Szécsény	Bátonyterenye	Rétság	Megye
Állásk. járadék (ÁJ)	2 372	1 313	1 326	755	876	997	7 639
Állásk. segély (NYES)	1 078	490	493	459	388	379	3 287
Összesen	3 450	1 803	1 819	1 214	1 264	1 376	10 926

Az álláskeresők ellátásához kapcsolódó pénzügyi adatok 2025-ben (bruttó kifizetés, Ft)

Megnevezés	Salgótarján	Balassagyarmat	Pásztó	Szécsény	Bátonyterenye	Rétság	Megye
Állásk. járadék	775 830 419	513 837 090	479 136 708	234 744 036	289 673 144	353 681 725	2 646 903 122
Állásk. segély	725 527 432	327 554 372	311 396 786	308 357 249	249 298 026	246 861 661	2 168 995 526
Összesen	1 501 357 851	841 391 462	790 533 494	543 101 285	538 971 170	600 543 386	4 815 898 648

Az ellátási ügyintézők 2025-ben 7 928 fő részére állapították meg a járadékot vagy a segélyt, számuk 300 fővel, 3,6%-kal kevesebb az előző évinél. Ugyanekkor 8 160 db ellátást megszüntető határozat készült, 59,5%-ban a jogosultsági idő kimerítése miatt. Az érintett ügyfelek 26,2%-a újra munkába állt önállóan vagy közvetítésünk segítségével, mielőtt lejárt volna a járadékfolyósítási ideje, a kilépők 12,6%-át pedig kérésükre töröltünk rendszerünkől – ők jellemzően elérték a nyugdíjkorhatárt.

A munkaerőpiac kereslete átalakult megyénk területén

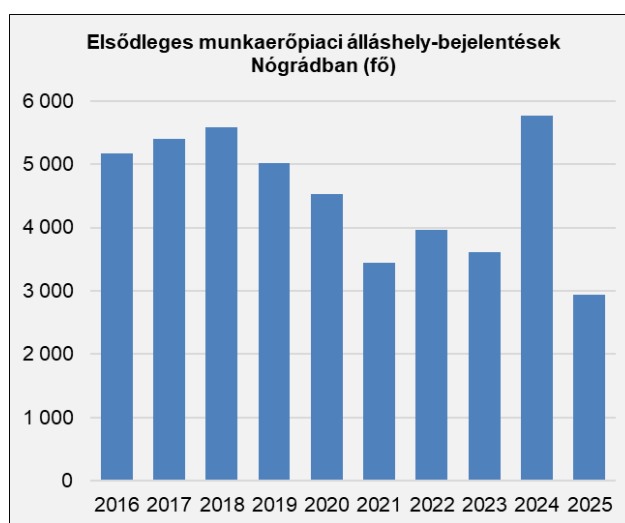
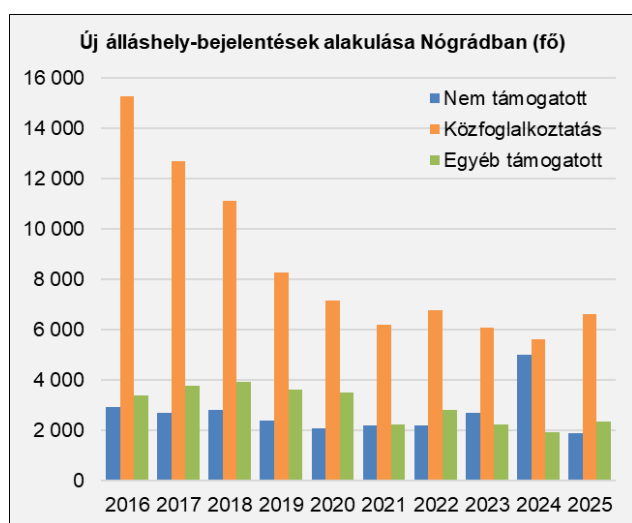
2025-ben 10 871 főre vonatkozó állásigény jelent meg Nógrád megyében, ami 1 701 fővel, 13,5%-kal alulmúlja az egy évvel korábbit. A csökkenést a nem támogatott álláshelyek (ezen belül hangsúlyosabban a külföldiek felvételét érintők) okozzák, még úgy is, hogy a támogatott álláshelyek száma a közfoglalkoztatás, a nyári diákmunka és az elsődleges munkaerőpiaci bértámogatások vonatkozásában is emelkedett.

2025-ben az elhelyezkedés lehetősége járásaink felében (Pásztó, Szécsény és Bátonyterenye térségében) kedvezőbb volt, mint egy éve. A legtöbb új álláshelyet (3 847 fő, a megyeinek 35,4%-a) a salgótarjáni közvetítő

tőink rögzítették, míg a Nógrád többi járásában bejelentett pozíciók száma 867 (Bátonyterenye) és 1 774 fő (Balassagyarmat) között szóródott. A közfoglalkoztatottakra vonatkozó munkaerőigények jelentősége – hasonlóan a megelőző évekhez – ezúttal is kiemelkedő Nógrádban.

A feltárt és a bejelentett álláshelyek 2025-ben (fő)

Járás	Elsődleges munkaerőpiac			Másodlagos munkaerőpiac			Mind-összesen
	Nem támogatott	Támogatott	Összesen	Közfoglalkoztatás	Nyári diákmunka	Összesen	
Salgótarján	803	303	1 106	2 458	283	2 741	3 847
Balassagyarmat	303	135	438	950	386	1 336	1 774
Pásztó	273	185	458	857	195	1 052	1 510
Szécsény	54	176	230	1 255	247	1 502	1 732
Bátonyterenye	103	106	209	597	61	658	867
Rétság	369	122	491	492	158	650	1 141
Nógrád megye	1 905	1 027	2 932	6 609	1 330	7 939	10 871



A közfoglalkoztatás kereslete a rétsági kivétellel (ahol 43,1%-os) minden járásban meghaladja az abszolút túlsúlyt, sőt Szécsény térségében az összes igénynek ¼-ét tették ki, miközben a megyei arány 60,8% volt. A közfoglalkoztatás létszámgénye 2024-hez képest 978 fővel, 17,4%-kal emelkedett. Ezen belül a hosszabb időtartamú programokra 990 fővel (22,3%-kal), a kis létszámú országos programokra 14 fővel (14,7%-kal) érkezett több, a kistérségi startmunka mintaprogramokra pedig 26 fővel (2,4%-kal) kevesebb igény.

Az elsődleges munkaerőpiac létszámgénye 2025-ben 2 932 fő volt, ami a megelőző évnek csak a fele. A bérjellegű támogatáshoz társuló álláshelyek száma emelkedett ugyan (750-ről 1 027 főre), azonban a külföldiek foglalkoztatására vonatkozó (a 2024. évben irreálisan magasra kúszó) bejelentések száma 3 751-ről 1 046 főre esett vissza, a többi támogatás nélküli állásigények száma pedig 1 262-ről 859 főre (e belül az általános állásigényeké 1 259-ről 765-re) csökkent.

Egy-egy ágazatban 1 (bányászat-kőfejtés) és 6 498 (a közfoglalkoztatással összefüggő közigazgatás, valamint a védelem) fő közötti munkaerő-kereslet jelent meg Nógrádban. A közsféra kivételével a legtöbb ágazatban csökkent az állásbejelentések száma, s csak a szállítás-raktározás, a pénzügyi-biztosítási tevékenység és a művészet-szórakoztatás-szabadidő területéről érkezett 55, 38, illetve 23 fővel több igény 2024-hez képest.

A másodlagos munkaerőpiactól (közfoglalkoztatástól és nyári diákmunkától) eltekintve a munkáltatók döntően egy-két fős létszámfelvételt tudnak megvalósítani, de 2025-ben is akadt olyan foglalkoztató, illetve munkaerő-kölcsönző, amely nagyobb, legalább 10 fős létszámnövelést tervezett. Az összesen 1 196 főre beadott 43 ilyen igény közül 13 volt az általános, 381 főt érintően. Ezek az igények szerződéses és tartalékos katonára, rendőr járőrre, call-centeresre, postai ügyfélkapcsolati, gépkezelőre, gyártósori összeszerelőre, szabó-varróra, va-

lamint egyszerű ipari és mezőgazdasági munkakörre vonatkoztak. További 27 benyújtott (755 főre vonatkozó), legalább 10 fős állásigény külföldiek magyarországi munkavállalásához kapcsolódik. Ezek zömmel 8-as vagy 9-es FEOR számú munkakörre vonatkoznak, vagyis egyszerű ipari vagy mezőgazdasági foglalkozású, segédmunkás, esetleg gépkezelő munkaerőt keresnek, s csak egy ízben szakképzett dolgozót (hegesztő-lángvágót), 5 alkalommal azonban magasan képzett orvost. A fennmaradó 3 db, legalább 10 fős állásigény könnyített közvetítést takar, amelyre három megyén kívüli munkaerő-kölcsönző összesen 60 főre vonatkozóan nyújtott be igényt egyszerű ipari foglalkozásúak, takarítók és hegesztő-lángvágók iránt.

A bejelentett létszámgigények mellett 2025-ben három csoportos leépítési döntés született Nógrádot érintően, 115 munkavállalóra vonatkozóan. A szóban forgó cégek három különböző ágazat – gépjárműjavítás és -karbantartás, fémszerkezet-gyártás és gyógyszeralapanyag-gyártás – képviselői, közülük kettő kelet-nógrádi és egy nyugat-nógrádi. A három eset közül kettő a foglalkoztató (helyi tevékenységének) teljes megszűnését jelenti. A leépítések oka a belföldi kereslet csökkenése, finanszírozási problémák, illetve a nógrádi telephely megszüntetésére vonatkozó felsőbb szintű határozat.

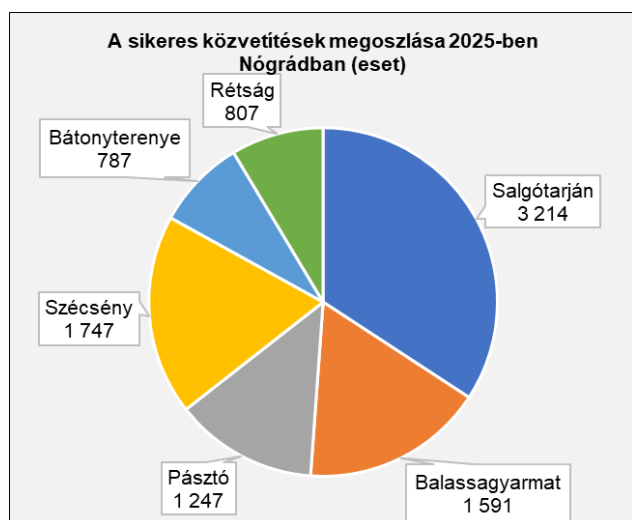
A lezárt közvetítések zöme sikerrel végződött

A foglalkoztatási szolgálat közvetítő munkatársai a munkáltatók és az álláskeresők igényeit összehangolva igyekeznek betölteni a feltárt és bejelentett álláshelyeket: 2025-ben 11 005 alkalommal közvetítették az ügyfeleket a betölthető álláshelyekre, ami negyedével több a 2024. évi eredményeknél. Számosságában a közfoglalkoztatásba, arányaiban az elsődleges munkaerőpiac nem támogatott álláshelyeire kiadott közvetítőlapok mennyisége emelkedett a leginkább.

Kiadott közvetítőlapok az állásajánlatok jellege szerint

Megnevezés	Elsődleges munkaerőpiac			Másodlagos munkaerőpiac			Megye összesen
	Nem támogatott	Támogatott	Összesen	Közfoglalkoztatás	Nyári diákmunka	Összesen	
2024. év (db)	670	736	1 406	6 223	1 142	7 365	8 771
2025. év (db)	1 160	986	2 146	7 568	1 291	8 859	11 005
Változás (%)	73,1%	34,0%	52,6%	21,6%	13,0%	20,3%	25,5%

A 2025. év során lezárt 11 129 közvetítés 84,4%-a (9 393 eset) munkaviszony létesítésével végződött. Járásonként ez az arány 79,7% (Rétság) és 95,2% (Balassagyarmat) között változott. A közvetítéssel elhelyezkedők 99,3%-a (9 326 fő) anyagi támogatással került vissza rövidebb-hosszabb időre a munkaerőpiacra, melyben a közfoglalkoztatás volt a meghatározó – 7 139 eset –, bérjellegű támogatás mellett munkaviszony létesítéssel járó eset pedig 918 volt. Hat járásunkban 2025-ben 1 220 nem támogatott álláshelyre zárult le közvetítés, amelyből mindössze 67 alkalommal rögzítettek létszámfelvételt a közvetítők.





A 2025-ben lezart közvetítések 15,6%-a (1 736 eset) végződött sikertelenül. Ezen belül 475 megghiúsult esetet találunk, mely leggyakrabban abból adódott, hogy ügyfelünk nem hozta vissza a közvetítőlapot. A munkáltatók részéről 847 elutasítás történt – főként az álláshely idő közbeni betöltése miatt –, míg az álláskereső 414 esetben nem éltek a felajánlott lehetőséggel, mert pl. máshol már elhelyezkedtek.

Többen helyezkedtek el, mint egy éve

2025-ben 9 467 fő álláskereső vált foglalkoztatottá Nógrádban, számuk 10,1%-kal több az előző évinél. A legtöbb álláskereső a Salgótarjáni (3 134 fő) és a Balassagyarmati járásban (1 561 fő) jutott jövedelemszerzési lehetőséghez. Az ügyfelek közül 5 181-en szervezetünk valamely támogatása (zömmel közfoglalkoztatás) mellett kerültek vissza a munkaerőpiacra, míg a többiek (4 286 fő) támogatás nélküli közvetítéssel vagy önállóan találtak munkát.

A foglalkoztatottá váltak számának alakulása Nógrád megyében*

Megnevezés	2024. év		2025. év		Változás	
	fő	%	fő	%	fő	%
Foglalkoztatottá váltak száma összesen	8 596	100,0%	9 467	100,0%	871	10,1%
Nem támogatott munkahelyre	3 958	46,0%	4 286	45,3%	328	8,3%
Támogatott munkahelyre, melyből:	4 638	54,0%	5 181	54,7%	543	11,7%
- Közfoglalkoztatás	3 958	46,0%	4 291	45,3%	333	8,4%
- Nyílt munkaerőpiac	680	7,9%	890	9,4%	210	30,9%

*Az elhelyezkedési esetek nem halmozódnak, adott személy az év során csak egyszer kerül a statisztikába.

A munkaerőpiaci feszültségek csökkentése érdekében nyújtott támogatások, szolgáltatások

Álláskereső ügyfeleink többsége az elhelyezkedés reményében tartja a kapcsolatot szervezetünkkel, így irányukban elsődleges feladatunknak a munkahelykeresés segítségét, a közvetítést tekintjük. Az állást kereső és kínáló partnerek körében is jelentős szerepet szánunk az aktív foglalkoztatáspolitikai eszközöknek, melyek támogatják a foglalkoztatás bővítését, a képzettségi szint emelését, az alkalmazkodóképesség javítását. Az álláskereső ügyfelek érdekében végzett tevékenységek között egyre fontosabbak továbbá azok a humánszolgáltatások, melyek az egyéni lehetőségek, képességek feltárásában, a munkavállalási motivációk megerősítésében, az orientálásban nyújtanak támaszt.

Az álláskereső elhelyezkedését uniós és hazai munkaerőpiaci programok, támogatások segítették

Támogatásra rendelkezésre álló források 2025. december 31-én Nógrádban

Megnevezés	2025. évi előirányzat (eFt)	Ebből új támogatásokra (eFt)
TOP Plusz-3.1.1-21 – Nógrád vármegyei foglalkoztatási paktum Plusz	475 000	377 083
GINOP Plusz-4.1.1-23 – Ifjúsági Garancia Plusz	630 000	370 603
GINOP Plusz-3.1.1-23 – A munkaerő-kínálat bővítése és fejlesztése	798 000	397 600
GINOP Plusz-3.2.1-21 – A munkavállalók és vállalatok alkalmazkodóképességének javítása a munkaerő fejlesztésén keresztül	70 000	44 862
GINOP Plusz-3.2.2-24 – A foglalkoztatáspolitikai intézményrendszer adminisztratív folyamatainak hatékonyabbá tétele	továbbadott támogatást nem ad	-
GINOP Plusz-3.2.5-24 – Munkakörülmények fejlesztése	189 583	189 583
NFA decentralizált FA	331 681	309 186
NFA központi FA	281 962	280 530
Válsághelyzeti támogatások (ukrán rendszeres létfenntartási támogatás)	1 436	1 094
Közfoglalkoztatás keretei összesen	5 822 557	4 945 343
Összesen	8 582 612	6 898 279

A megye számára adott uniós forrásokat a kiemelt célcsoportok munkaerőpiaci esélyeinek javítására, foglalkoztatásának segítésére fordítottuk 2025-ben is. A Széchenyi Plusz uniós projektek folyamatosan működnek



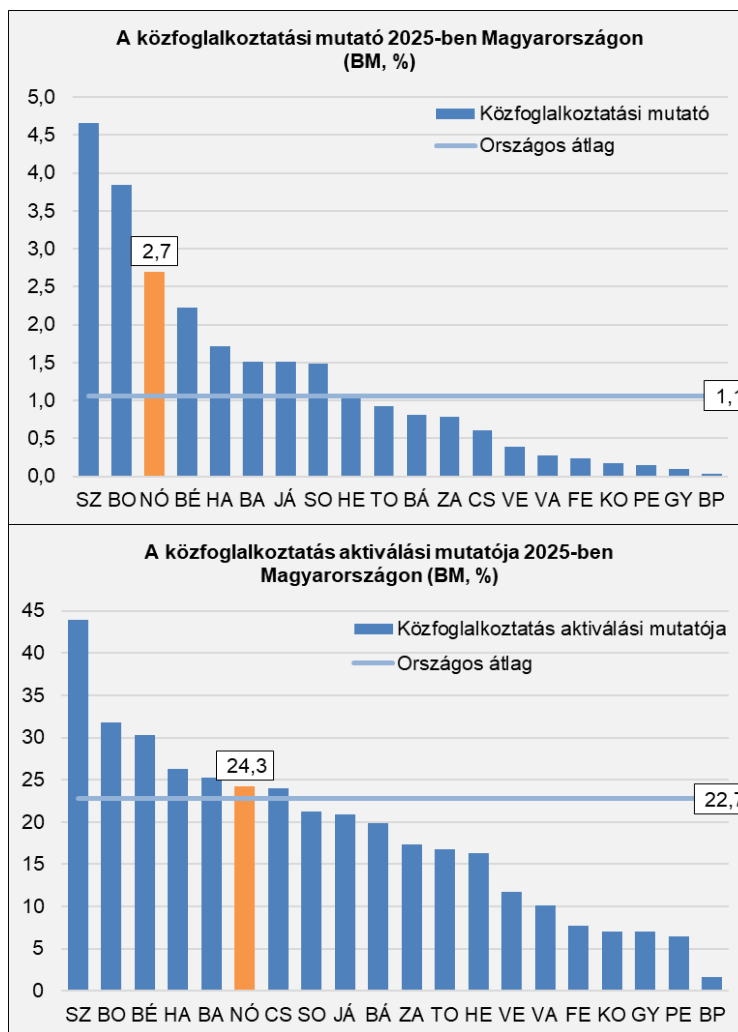
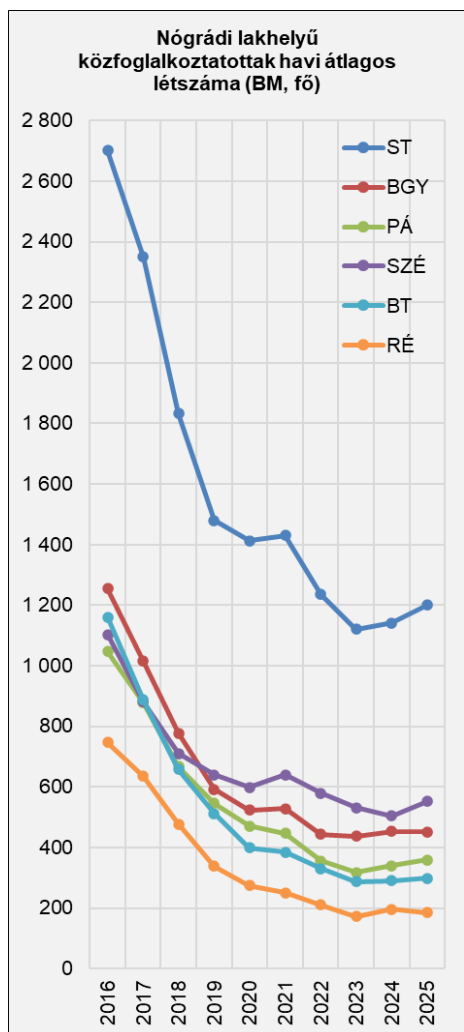
– a közfoglalkoztatottak képzését célzó EFOP Plusz programra várunk még –; a vészhelyzeti támogatást az ukrán menekültek lakhatási és létfenntartási támogatásaira fordíthatjuk. Ezeken túl a Nemzeti Foglalkoztatási Alap foglalkoztatási és közfoglalkoztatási alaprész 2025. évi keretei segítették az álláskereső tartós vagy átmeneti munkába helyezését. Az NFA decentralizált keretéből a súlyosan hátrányos helyzetű álláskeresők SHH támogatásán kívül vállalkozóvá válási támogatást kínáltunk, központi keretéből pedig a közfoglalkoztatottakat a versenyszférába csábító EHT-t, mobilitási programokat és a nyári diákmunkát.

Az év folyamán szervezetünk összesen 8,465 milliárd Ft összegben ítélt meg és 8,066 milliárd Ft összegben fizetett ki támogatást az azt igénylőknek (a megítélt támogatások meghiúsult részei újra felhasználásra kerülhettek). Anyagi segítségünkben 9 426 fő volt érintett, akik közül 7 956-an 2025-ben kezdték meg támogatásukat. (A többféle támogatásban is részesülő ügyfeleinket egy főnek tekintjük.)

Közfoglalkoztatottak

Ismét emelkedik a közfoglalkoztatásban részt vevő nógrádiak létszáma

Az elmúlt években egyre hangsúlyosabbá vált a közfoglalkoztatásból történő kivezetés, megyénkben a rekordszintet jelentő 2015-ös évhez képest 2025-re közel 40%-kal csökkent a közfoglalkoztatásban részt vevők havi átlagos száma. Nógrádban a közfoglalkoztatásnak azonban továbbra is kiemelt szerepe van/lesz, mivel a munka világából tartósan kiszorultak egy részének az elsődleges munkaerőpiac továbbra sem tud megfelelő munkát biztosítani. A nyílt munkaerőpiac gyengélkedésének eredménye, hogy a közfoglalkoztatottak havi átlagléttszáma az elmúlt két évben emelkedett.



A rendelkezésre álló 2025. évi adatok tanúsága szerint a közfoglalkoztatásban részt vevő Nógrád megyei lak helyű személyek havi átlagos létszáma 3 049 fő (egy évvel korábban 2 926 fő), az érintett nettó létszám pedig 4 753 fő (2024-ben 4 486 fő) volt. A közfoglalkoztatási mutató (a közfoglalkoztatásban részt vevők havi átlagos létszámának aránya a munkavállaló korú népességhez viszonyítva) megyénkben a 3. legmagasabb, míg a közfoglalkoztatás aktiválási mutatója (a közfoglalkoztatottak aránya az álláskereső és közfoglalkoztatottak együttes számához képest) a 6. legnagyobb.

2025-ben a közfoglalkoztatottak 66,2%-a alacsony iskolázottságú, szakmunkás vagy szakiskolai végzettséggel 19%-uk rendelkezett, a gimnáziumi, illetve szakközépiskolai érettségit/képesítést szerzők 13,9%-os arányt, míg a diplomások 0,9%-ot képviseltek. A közfoglalkoztatottak 67,7%-a nő, 32,3%-a pedig férfi volt.

Szolgáltatások

A humánszolgáltatásokat 2025-ben is a foglalkoztatási osztályok kollégái biztosították, s mellettük külső szakemberek, az OFA Nonprofit Kft. munkatársainak segítségét is igénybe vettük a munkaerőpiaci programok sikeres végigvitele érdekében. Az év végéig 51 972 alkalommal 17 401 fő részesült valamilyen egyéni vagy csoportos tanácsadásban, illetve képzési, támogatási lehetőségekről, szolgáltatásokról, ellátási formákról szóló tájékoztatásban. A legtöbb ügyfél hasznos munkaerőpiaci információhoz jutott, de számosan igényeltek álláskeresői vagy munkavállalási tanácsadást is, illetve kaptak folyamatos mentori segítséget.

A humánszolgáltatásokhoz kapcsolódó főbb adatok 2026 I. negyedévében

Megnevezés	Salgótarján	Balassagyarmat	Pásztó	Szécsény	Bátonterenye	Rétság	Megye
Szolgáltatással érintettek, fő	5 409	3 265	2 567	2 587	1 955	1 618	17 401
Munkatanácsadás	762	411	262	118	109	196	1 858
Pályatanácsadás	229	73	43	66	62	69	542
Álláskeresői tanácsadás	856	1 004	145	337	100	158	2 600
Mentori szolgáltatás	380	337	368	206	64	351	1 706
Munkaerőpiaci és fogl. információnyújtás	12 725	11 106	5 801	6 423	6 015	3 132	45 202
Szolgáltatás esetszáma, eset	14 962	12 931	6 623	7 150	6 378	3 928	51 972

A hatályos jogszabály alapján vállalkozóvá válást elősegítő támogatás csak annak az álláskeresőnek nyújtható, aki legalább egy hónap időtartamú szolgáltatás keretében a vállalkozás indításához szükséges jogi, pénzügyi készségeket megszerzi, és üzleti terv készítésével bemutatja az indítani kívánt vállalkozás hatékonyságát. Azok számára, akik a későbbiekben tőkejuttatást nem igényelnek, hanem csak a hathavi vállalkozóvá válási támogatást tervezik kérelmezni, távoktatási tananyagot dolgoztunk ki. 2025-ben három tanácsadási ciklust benyújtottunk le, melyre 121-en jelentkeztek. A programot közülük 75-en kezdték el, a vállalkozóvá válási támogatás igénylésére jogosító tanúsítványt pedig 68-an szerezték meg.

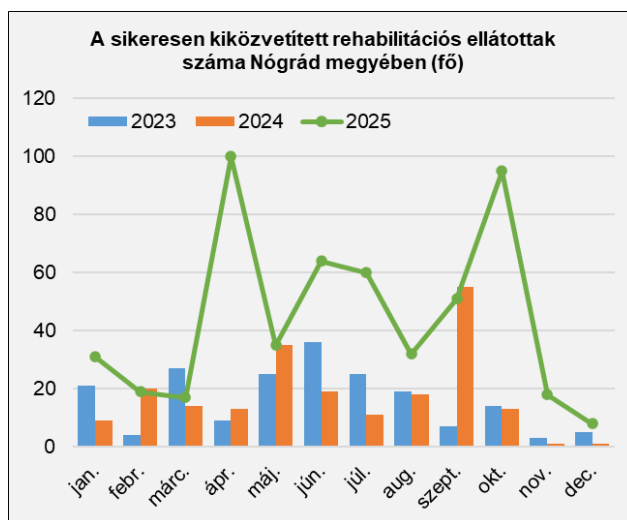
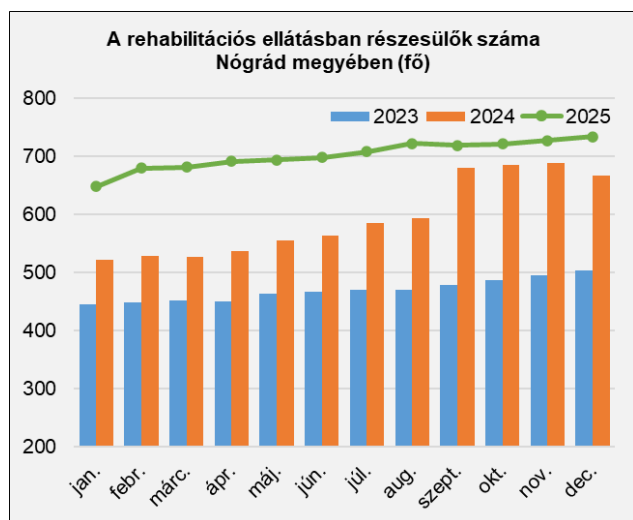
Mindemellett – immár hagyományosan – online, a munkáltatók és az álláskeresők e-mail címére küldött hírlevelek útján is zajlott az információátadás. Az év során 7 alkalommal állítottunk össze gazdag tartalmú híranyagot a megye munkáltatóinak, s külön tájékoztatást küldtünk a jelentősebb munkaerőpiaci eseményekről, tudnivalókról is. Ilyen módon a megye egészét vagy egy-egy járását érintően 40 témában összesen 43 775 e-maillal informáltuk a foglalkoztatókat. Az e-mail címmel rendelkező álláskereső is rendszeresen értesülhetett az elérhető támogatási konstrukciókról, álláslehetőségekről, programokról, rendezvényekről; a kiküldött e-mailek száma 29 725 volt.

Munkaerőpiaci programjainkat, aktuális támogatási konstrukcióinkat, rendezvényeinket a közösségi média útján is promóztuk, így azokról nemcsak saját regisztrált ügyfeleink szerezhettek tudomást, hanem olyanok is, akik nem állnak kapcsolatban a foglalkoztatási szervvel, de tevékenységünk számot tarthat az érdeklődésükre (inaktívak, munkahelyváltást tervező munkavállalók). A kormányhivatal és a Nemzeti Foglalkoztatási Szolgálat Facebook-ol-

dalán 18 posztot jelentettünk meg 2025-ben, amelyeket megosztottunk további olyan Facebook-csoportokban, amelyek a nógrádi álláskeresőket nagy számban tömörítik. Közzétett információinkat ezáltal alkalmanként több ezren láthatták. Emellett az év elején négy futó uniós munkaerőpiaci programunk eddigi eredményeiről cikkeztünk a kormányhivatal honlapján.

A kormányhivatal rehabilitációs tevékenysége

A megváltozott munkaképességű személyek ellátása a rehabilitációs hatóság komplex minősítése keretében megállapított rehabilitációs javaslatról függően rehabilitációs ellátás vagy rokkantsági ellátás lehet.



Nógrád megye területén 2025 elején 666 személynek volt együttműködési kötelezettsége, számuk december végére 734 főre módosult. Éves átlagos létszámuk 702 fő volt, ami 18,1%-kal meghaladja az előző évet. 2025-ben 379 új belépővel készült rehabilitációs terv, a kilépők száma ugyanekkor 311 fő volt. Az élő rehabilitációs tervvel rendelkezőknek átlagosan 50,8%-a volt nő 2025-ben, iskolai végzettségük alapján 44,2%-uk legfeljebb az általános iskolát járta ki, 36,5%-uk szakmunkásképzőt végzett, 15,9%-uk érettségivel, míg 1,9%-uk diplomával rendelkezik, további 1,4% végzettsége nem ismert előttünk. A rehabilitációs ügyintézők a megye teljes területén kihelyezett ügyfélszolgálatot tartanak az együttműködési kötelezettség teljesítése érdekében, ahol foglalkozási rehabilitációs tanácsadást is nyújtanak. Szolgáltatást kérésre december végén 597 fővel, átlagosan pedig havi 549 fővel ápolták a kapcsolatot. Szakembereink ügyfélforgalma az év során 3 843 esetre rúgott.

A rehabilitációs célú munkaközvetítés a rehabilitációs szolgáltatások egyik legfontosabb formája. 2025-ben 513 főre vonatkozó új munkaerőigényt adtak be a foglalkoztatók, s 530 fő közvetítése történt meg. A visszajelzések alapján közülük mindenki munkába is állhatott.

A regisztrált álláskeresők száma a tartózkodási helyük szerint, településenként 2025. december 20-án, és az álláskeresők munkavállalási korú lakossághoz viszonyított aránya

Megnevezés	Álláskeresők száma, fő			Relatív mutató*, %	Országoshoz viszonyított arány, %
	Összesen	Tartósan regisztrált	FHT-re jogosult		
Bárna	64	27	14	10,9	3,1
Cered	57	23	15	9,6	2,8
Egyházasgerge	55	26	13	13,3	3,8
Etes	91	45	33	11,0	3,2
Ipolytarnóc	43	18	11	15,4	4,4
Karancsalja	81	39	16	9,0	2,6
Karancsberény	36	19	9	7,8	2,3
Karancskeszi	93	42	20	9,1	2,6
Karancslapujtő	126	59	39	8,2	2,3



Megnevezés	Álláskereső száma, fő			Relatív mutató*, %	Országoshoz viszonyított arány, %
	Összesen	Tartósan regisztrált	FHT-re jogosult		
Karancsság	119	62	45	15,3	4,4
Kazár	114	58	25	11,4	3,3
Kisbárkány	2	-	-	2,2	0,6
Kishartyán	46	29	17	13,5	3,9
Litke	64	29	15	13,4	3,9
Lucfalva	31	14	13	8,3	2,4
Márháza	14	7	3	9,3	2,7
Mátraszele	50	21	19	8,9	2,6
Mihálygerge	25	11	3	8,1	2,3
Nagybárkány	42	19	14	9,8	2,8
Nagykeresztúr	14	9	2	9,3	2,7
Rákócziabánya	44	16	9	13,5	3,9
Ságújfalu	49	18	7	8,1	2,3
Salgótarján	1 502	641	417	7,8	2,3
Sámsonháza	14	6	5	9,4	2,7
Somoskőújfalu	81	40	17	6,3	1,8
Sóshartyán	94	57	44	16,2	4,7
Szilaspogony	17	9	4	10,2	2,9
Vizslás	44	20	7	5,9	1,7
Zabar	28	10	8	10,8	3,1
Salgótarjáni járás	3 040	1 374	844	8,8	2,5
Balassagyarmat	402	152	83	4,6	1,3
Becske	23	7	4	7,4	2,1
Bercel	41	12	4	3,9	1,1
Cserháthaláp	15	5	3	6,5	1,9
Cserhátsurány	27	10	4	5,9	1,7
Csesztve	19	7	4	10,1	2,9
Csitár	22	5	6	9,8	2,8
Debercsény	5	2	-	10,2	2,9
Dejtár	57	25	11	6,8	2,0
Drégelypalánk	93	41	32	11,0	3,2
Érsekvadkert	145	47	24	6,5	1,9
Galgaguta	15	6	3	3,9	1,1
Herencsény	38	19	10	11,8	3,4
Hont	23	13	5	6,6	1,9
Hugyag	130	38	39	22,7	6,5
Illy	4	2	-	4,4	1,3
Ipolyszög	30	9	5	8,5	2,4
Ipolyvece	46	20	13	10,1	2,9
Magyarnándor	44	13	5	6,7	1,9
Mohora	42	20	9	6,9	2,0
Nógrádkövesd	15	6	2	3,6	1,0
Nógrádmarcal	24	10	5	8,2	2,4
Órhalom	47	16	11	7,4	2,1
Patak	41	14	7	7,5	2,2
Patvarc	29	9	7	5,9	1,7
Szanda	16	7	2	4,8	1,4
Szécsénke	2	1	-	1,7	0,5
Szügy	76	21	12	8,1	2,3
Terény	17	7	4	7,9	2,3
Balassagyarmati járás	1 488	544	314	6,5	1,9
Alsótold	4	1	-	2,8	0,8
Bér	28	10	5	11,6	3,3
Bokor	5	2	1	8,6	2,5
Buják	110	54	25	8,9	2,6
Csecse	43	23	9	8,2	2,4



Megnevezés	Álláskeresők száma, fő			Relatív mutató*, %	Országoshoz viszonyított arány, %
	Összesen	Tartósan regisztrált	FHT-re jogosult		
Cserhátszentiván	4	3	-	5,9	1,7
Ecseg	114	58	43	15,2	4,4
Egyházasdengeleg	18	8	4	6,9	2,0
Erdőkürt	11	7	1	3,9	1,1
Erdőtarcsa	21	7	9	6,4	1,8
Felsőtold	5	1	1	6,3	1,8
Garáb	-	-	-	0,0	0,0
Héhalom	33	10	8	5,4	1,6
Jobbágyi	87	28	24	7,1	2,1
Kálló	75	24	26	7,6	2,2
Kisbágyon	16	6	4	6,2	1,8
Kozárd	4	1	-	3,7	1,1
Kutasó	7	5	1	13,7	4,0
Mátraszőlős	66	32	19	7,1	2,0
Palotás	40	20	5	4,1	1,2
Pásztó	332	125	72	6,3	1,8
Szarvasgede	11	4	1	4,4	1,3
Szirák	65	26	20	9,5	2,7
Szurdokpüspöki	53	18	9	4,8	1,4
Tar	111	51	42	10,3	3,0
Vanyarc	31	9	8	4,4	1,3
Pásztói járás	1 294	533	337	7,1	2,0
Endrefalva	233	91	39	29,6	8,5
Hollókő	12	8	2	6,6	1,9
Ludányhalászi	55	22	2	6,1	1,7
Magyargéc	107	54	34	19,9	5,7
Nagylóc	157	68	57	16,9	4,8
Nógrádmegyer	198	104	91	19,6	5,6
Nógrádsipek	38	15	1	9,4	2,7
Nógrádszakál	53	27	9	14,1	4,1
Piliny	54	19	8	14,3	4,1
Rimóc	90	33	7	9,5	2,7
Szalmatercs	58	29	18	19,1	5,5
Szécsény	234	117	59	7,0	2,0
Szécsényfelfalu	25	6	5	9,5	2,7
Varsány	87	42	12	9,5	2,7
Szécsényi járás	1 401	635	344	12,4	3,6
Bátonyterenye	587	261	183	8,4	2,4
Dorogháza	31	12	7	5,6	1,6
Mátramindszent	38	19	8	9,0	2,6
Mátranovák	67	29	21	7,3	2,1
Mátraterenye	90	44	24	8,7	2,5
Mátraverebély	107	40	33	9,7	2,8
Nemti	39	15	18	10,0	2,9
Szuha	13	8	-	3,9	1,1
Bátonyterenyei járás	972	428	294	8,3	2,4
Alsópetény	17	5	3	4,6	1,3
Bánk	20	7	3	4,3	1,2
Berkenye	11	6	-	2,2	0,6
Borsosberény	27	9	7	4,6	1,3
Diósjenő	67	18	11	3,6	1,0
Felsőpetény	25	10	1	6,5	1,9
Horpács	4	1	-	3,8	1,1
Keszeg	15	5	2	3,4	1,0
Kétfodony	9	2	-	3,4	1,0
Kisecset	6	2	1	4,7	1,4



Megnevezés	Álláskeresők száma, fő			Relatív mutató*, %	Országoshoz viszonyított arány, %
	Összesen	Tartósan regisztrált	FHT-re jogosult		
Legénd	11	5	2	3,6	1,0
Nagyoroszi	63	22	9	4,9	1,4
Nézsza	41	18	3	5,2	1,5
Nógrád	22	9	4	2,2	0,6
Nógrádsáp	29	15	2	5,1	1,5
Nőtincs	17	4	-	2,3	0,7
Ósagárd	11	1	1	5,6	1,6
Pusztaberki	6	3	1	5,2	1,5
Rétság	83	29	9	4,9	1,4
Romhány	67	22	7	5,0	1,4
Szátok	56	16	17	15,2	4,4
Szendehely	32	14	1	2,9	0,8
Szente	7	4	1	3,9	1,1
Tereske	35	10	8	7,9	2,3
Tolmács	16	9	-	3,6	1,0
Rétsági járás	697	246	93	4,4	1,3
Nógrád megye	8 892	3 760	2 226	7,8	2,2
Országosan (Budapesttel)	216 082	73 926	39 332	3,5	1,0