

A külföldi állampolgárok magyarországi munkavállalásának főbb sajátosságai

2020. évben

Budapest

Készült:
Az Innovációs és Technológiai Minisztérium
Elemzési és Bérpolitikai Osztályán

1054 Budapest, Kálmán Imre u.2
Telefon: +36 1 472-8000

Tartalom

| | |
|---|-----|
| 1. Bevezetés | 3 |
| 2. A kiadott egyéni munkavállalási engedélyek adatai 2020. évben | 4 |
| 2.1. A kiadott munkavállalási engedélyek adatai terület szerint | 6 |
| 2.2. A kiadott egyéni munkavállalási engedélyek adatai nemzetgazdasági ágak és foglalkozási főcsoportok szerint..... | 7 |
| 2.3. A kiadott egyéni munkavállalási engedélyek adatai életkor és iskolai végzettség szerint | 8 |
| 3. A foglalkoztatók által bejelentett külföldi állampolgárok adatai 2020. évben | 9 |
| 3.1. A foglalkoztatók által bejelentett külföldi állampolgárok adatai nemzetgazdasági ágak és foglalkozási főcsoportok szerint..... | 12 |
| 3.2. A foglalkoztatók által bejelentett külföldi állampolgárok adatai életkor és iskolai végzettség szerint | 13 |
| 4. Az érvényes egyéni munkavállalási engedélyek adatai a 2020. december 31-ei állapot alapján | 15 |
| 4.1. Az érvényes munkavállalási engedélyek adatai terület szerint | 17 |
| 4.2. Az érvényes egyéni munkavállalási engedélyek adatai nemzetgazdasági ágak és foglalkozási főcsoportok szerint..... | 18 |
| 4.3. Az érvényes egyéni munkavállalási engedélyek adatai életkor és iskolai végzettség szerint | 19 |
| 5. A kiadott és az érvényben lévő EU Kék Kártyák adatai..... | 200 |
| 6. A külföldiek munkavállalásának szabályairól (2020)..... | 211 |
| 7. Táblázatok..... | 244 |

1. Bevezetés

A kormányhivatalok foglalkoztatási főosztályai a harmadik országbeli állampolgárok magyarországi foglalkoztatásához kapcsolódóan a foglalkoztató által benyújtott munkaerőigény és engedély iránti kérelem alapján (445/2013. (XI. 28.) Korm. rendelet) engedélyezési eljárást folytatnak. Emellett a szabad mozgás és tartózkodás jogával rendelkező, foglalkoztatásra kerülő, bejelentett – de engedélyezésre nem kötelezett – külföldi munkavállalókról (355/2007. (XII. 23.) Korm. rendelet), valamint azon harmadik országbeli állampolgárokról, akik engedélymentesen dolgoznak Magyarországon (445/2013. (XI.28.) Korm. rendelet) nyilvántartást vezetnek.

A munkavállalási engedélyek és a bejelentett munkavállalók számának adatai egy központi adatbázisba kerülnek. Az adatok rögzítése, az adatbázisban való megjelenítése folyamatos, az így rendelkezésre álló statisztikai adatokat az illetékes minisztérium évente feldolgozza és a foglalkoztatási szervezet honlapján közli (www.munka.hu).

Az összevont kérelmezési eljárást korábban a Bevándorlás és Menekültügyi Hivatal, 2019. július 1-től Országos Idegenrendészeti Főigazgatóság folytatta le, a 445/2013. (XI.28.) Korm. rendelet, illetve a 114/2007. (V.24.) Korm. rendelet értelmében a megyei (fővárosi) kormányhivatal foglalkoztatási főosztályainak és/vagy egyéb foglalkoztatásért felelős szervezeti egységeinek hatásköre az eljárás folyamatában csak szakhatósági állásfoglalás megtételére terjed ki. Tehát az illetékes kormányhivatal nyilatkozik arról, hogy az adott összevont engedély kiadását a munkaerő-piaci helyzet figyelembevételével, vagy a nélkül támogatja, vagy sem.

A statisztikai adatgyűjtéshez és feldolgozáshoz kapcsolódva a jogszabályi háttérnek, kötelezettségnek megfelelően különböző fogalmak kidolgozására került sor a külföldi munkavállalók munkavállalási engedélyére, bejelentésére vonatkozóan, amelyeket az alábbiakban ismertetünk.

A rendeletekben megjelölt egyes adatgyűjtési kötelezettségekhez tartozó főbb statisztikai megnevezések a következők:

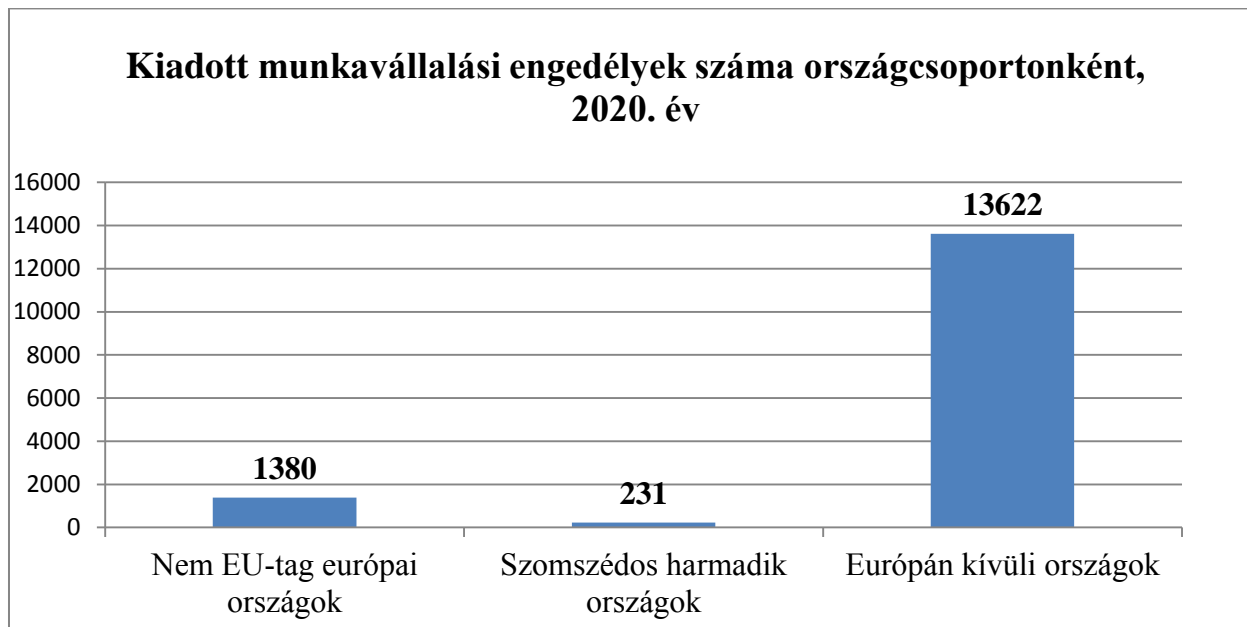
- 1. kiadott munkavállalási engedélyek száma** – adott időintervallumban kiadott munkavállalási engedélyek száma,
- 2. érvényes munkavállalási engedélyek száma** – adott időpontban érvényes munkavállalási engedéllyel rendelkezők száma,
- 3. bejelentések (regisztráció) száma** – a szabad mozgás és tartózkodás jogával rendelkező külföldi állampolgárságú személyek Magyarországon történő foglalkoztatásának megkezdésére, illetve befejezésére vonatkozóan közölt munkavállalók száma (az egyszerűsített foglalkozás keretében foglalkoztatottakat is beleértve bejelentési kötelezettség esetén),
- 4. érvényes bejelentések (regisztráció) száma** – adott időpontban érvényes bejelentéssel rendelkező (korábban már foglalkoztatás megkezdésére bejelentett, de a foglalkoztatás megszűnésére még be nem jelentett) munkavállalók együttes száma,

5. **kiadott EU Kék Kártyák száma**¹ – adott időintervallumban kiadott EU Kék Kártyák száma,
6. **érvényes EU Kék Kártyák száma** – adott időpontban érvényes EU Kék Kártyák száma.
7. **kiadott Összevont engedélyek száma** - adott időintervallumban kiadott Összevont engedélyek száma.
8. **érvényes Összevont engedélyek száma** - adott időpontban érvényes Összevont engedélyek száma

Az engedélyezési eljárásra és a bejelentési kötelezettségre vonatkozó érvényes jogi szabályozást „A külföldiek munkavállalásának szabályairól” fejezet ismerteti.

2. A kiadott munkavállalási engedélyek adatai 2020. évben

2020-ban összesen **15 233** munkavállalási engedély került kiadásra (összevont tartózkodási és munkavállalási, nem összevont munkavállalási, továbbá szakhatósági vizsgálat alól mentes engedély és vállalton belüli áthelyezés összesen). Szezonális engedélyt 2020-ban összesen 17 fő moldovai állampolgár részére adtak ki. Ennek oka, hogy a 90 napot nem meghaladó szezonális jellegű foglalkoztatáshoz már nem szükséges engedély, ebben az esetben a külföldi állampolgárt elég bejelenteni a munkaügyi szervezet lokális szervezeténél.

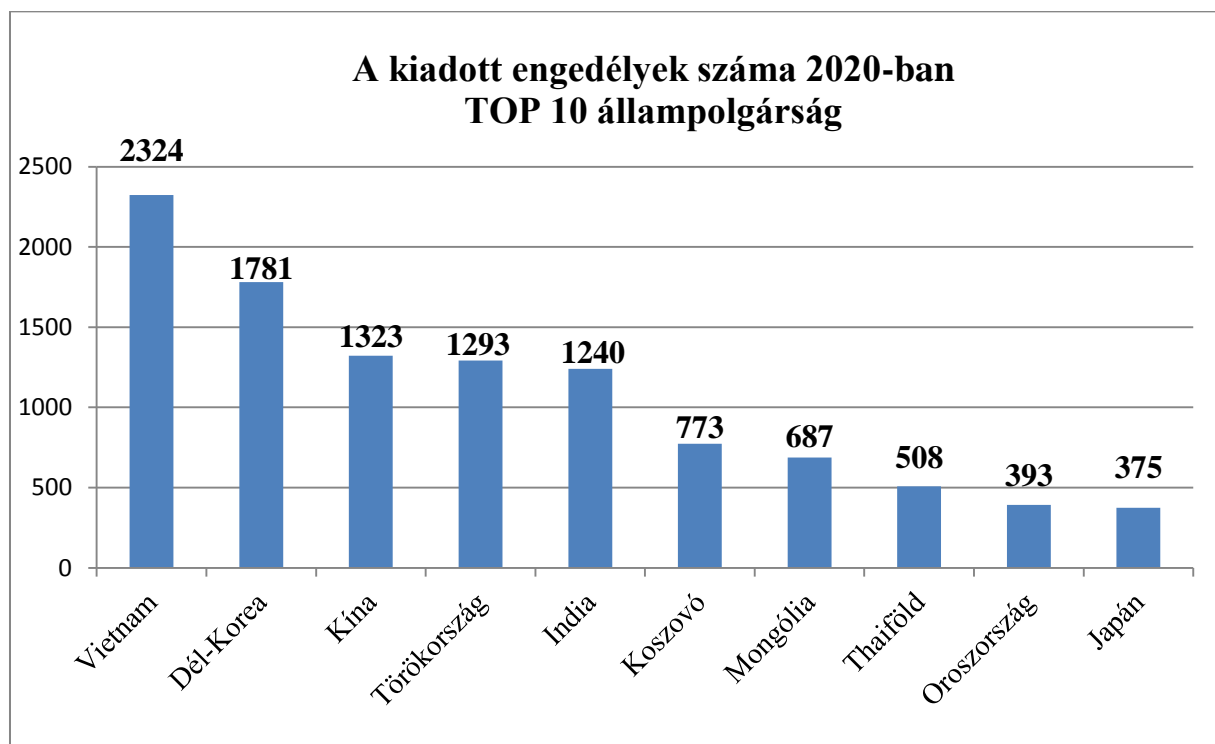


¹ Fontos megjegyezni, hogy az EU Kék Kártyát speciális helyzete miatt külön kezeljük az egyéni munkavállalási engedélyek csoportjától.

A munkavállalási engedélyek országcsoportonkénti megoszlásában is változás állt be. A nem EU-tagállam európai országok, illetve a szomszédos harmadik államok (Szerbia, Ukrajna) állampolgárai számára kiadott engedélyek száma egyaránt 30% körüli csökkenést mutat, ugyanakkor 15%-kal nőtt az Európán kívüli országokból beáramló munkaerő aránya a munkaerőpiacon.

A nem EU-s szomszédos országok esetében az alacsony létszám annak köszönhető, hogy a PM bizonyos hiányszakmák esetében engedélyezi a szerb és ukrán állampolgárok hazai foglalkoztatását munkaerőpiaci vizsgálat nélkül is². Az ily módon foglalkoztatott szomszédos harmadik országbeli állampolgárok száma a bejelentéseknél jelenik meg.

Az Európán kívüli országok esetében a beáramló munkavállalói létszám évek óta nő a távolkeleti országokból (pl. Vietnam, Dél-Korea).



A kiadott engedélyeket állampolgárságonként vizsgálva jól látható, hogy minden évben majdnem ugyanazokból az országokból érkeznek jelentős számban foglalkoztatottak Magyarországra. 2020-ban a legjelentősebb mértékben a Dél-Koreából érkezők száma növekedett, közel háromszorosára. 30% körüli növekedést mutat a Vietnamból és Törökországból érkezők száma. Japán 2019-ben nem szerepelt az első 10 között, 2020-ban bekerült. A többi ország esetében csökkenés tapasztalható, legnagyobb mértékben a Thaiföldről érkezők száma esett vissza.

² A munkaügyi szervezet helyi képviselője egy munkavállalási engedély esetében köteles megvizsgálni, hogy az adott munkakör feltölthető-e a rendelkezésre álló magyar álláskeresővel, csak akkor adhat ki munkavállalási engedélyt, amennyiben a vállalkozás számára nem tud ajánlani megfelelő hazai munkaerőt. A 445/2013. (XI. 28.) Korm. rendelet 15. § (3a) bekezdése értelmében az illetékes miniszter évente március 31-éig közleményben állapítja meg azokat a foglalkozásokat (hiányszakmákat), amelyek esetében a szomszédos harmadik országbeli állampolgárok részére kiadott engedélyeknél a munkaügyi szervezet hatósági vizsgálatára nincs szükség.

A kiadott munkavállalási engedélyek területi megoszlása

2020-ban a kiadott engedélyek száma az ország gazdasága szempontjából a legerősebb régióba, a Közép-Magyarországi térségbe koncentrált. Az összes engedély 60,5%-át itt adták ki, ebből a fővárosban a harmadik országbeli munkavállalók 44,5%-a kapott lehetőséget a munkába állásra, Pest megyében ez az arány csak 16,1%. 2019-hez képest a Pest megyében kiadott engedélyek száma nőtt, a fővárosban kis mértékben csökkent.

A kiadott munkavállalási engedélyek fontosabb adatai területi bontásban 2020-ban

| Régió/Megye | Kiadott engedélyek száma | Kiadott engedélyek megoszlása |
|---------------------------|--------------------------|-------------------------------|
| Közép-Magyarország | 9 223 | 60,5% |
| Budapest | 6 773 | 44,5% |
| Pest | 2 450 | 16,1% |
| Közép-Dunántúl | 2 103 | 13,8% |
| Fejér | 439 | 2,9% |
| Komárom-Esztergom | 1 459 | 9,6% |
| Veszprém | 205 | 1,3% |
| Nyugat-Dunántúl | 559 | 3,7% |
| Győr-Moson-Sopron | 269 | 1,8% |
| Vas | 127 | 0,8% |
| Zala | 163 | 1,1% |
| Dél-Dunántúl | 377 | 2,5% |
| Baranya | 122 | 0,8% |
| Somogy | 83 | 0,5% |
| Tolna | 172 | 1,1% |
| Észak-Magyarország | 1 520 | 10,0% |
| Borsod-Abaúj-Zemplén | 1 131 | 7,4% |
| Heves | 202 | 1,3% |
| Nógrád | 187 | 1,2% |
| Észak-Alföld | 880 | 5,8% |
| Hajdú-Bihar | 153 | 1,0% |
| Jász-Nagykun-Szolnok | 593 | 3,9% |
| Szabolcs-Szatmár-Bereg | 134 | 0,9% |
| Dél-Alföld | 571 | 3,7% |
| Bács-Kiskun | 231 | 1,5% |
| Békés | 70 | 0,5% |
| Csongrád-Csanád | 270 | 1,8% |
| Összesen | 15 233 | 100,0% |

A főváros és Pest megye mellett a Közép-Dunántúli régió is kiemelhető, a kiadott engedélyek 13,8%-a itt került kiadásra 2020-ban. A másik kiemelhető térség Észak-Magyarország, ahová a 2020-ban kiadott munkavállalási engedélyek 10,0%-a esett, ebből 7,4%-ot Borsod-Abaúj-Zemplén megyében adtak ki.

A megyéket külön vizsgálva a kiadott engedélyek számát tekintve Budapest (6773 db), Pest megye (2450 db) és Komárom-Esztergom megye (1459 db) emelkedik ki. A 2020-ban kiadott munkavállalási engedélyek száma Békés (95 db), Somogy (83 db), Baranya (122 db), és Vas megyében (127 db) volt a legalacsonyabb.

2.1. A kiadott egyéni munkavállalási engedélyek adatai nemzetgazdasági ágak és foglalkozási főcsoportok szerint

A kiadott munkavállalási engedélyek fontosabb adatai nemzetgazdasági ágak szerint 2020-ban*

| Nemzetgazdasági ág (TEAOR'08) | Kiadott engedélyek száma, db | Kiadott engedélyek számának megoszlása, % |
|--|------------------------------|---|
| A Mezőgazdaság, erdőgazdálkodás, halászat | 421 | 2,8% |
| B Bányászat, kőfejtés | 18 | 0,1% |
| C Feldolgozóipar | 4 652 | 29,7% |
| D Villamosenergia-, gáz-, gőzellátás, légkondicionálás | 0 | 0,0% |
| E Vízellátás; szennyvíz gyűjtése, kezelése, hulladékgazdálkodás, szennyeződésmentesítés | 12 | 0,1% |
| F Építőipar | 443 | 3,0% |
| G Kereskedelem, gépjárműjavítás | 2 780 | 18,8% |
| H Szállítás, raktározás | 689 | 4,7% |
| I Szálláshely-szolgáltatás, vendéglátás | 520 | 3,5% |
| J Információ, kommunikáció | 790 | 5,3% |
| K Pénzügyi, biztosítási tevékenység | 155 | 1,0% |
| L Ingatlanügylek | 322 | 2,2% |
| M Szakmai, tudományos, műszaki tevékenység | 1 312 | 8,9% |
| N Adminisztratív és szolgáltatást támogató tevékenység | 530 | 3,6% |
| O Közigazgatás, védelem; kötelező társadalombiztosítás | 388 | 2,6% |
| P Oktatás | 789 | 5,3% |
| Q Humán-egészségügyi, szociális ellátás | 176 | 1,2% |
| R Művészet, szórakoztatás, szabad idő | 507 | 3,4% |
| S Egyéb szolgáltatás | 491 | 3,3% |
| T Háztartás munkaadói tevékenysége; termék előállítás, szolgáltatás végzése saját fogyasztásra | 59 | 0,4% |
| U Területen kívüli szervezet | 0 | 0,0% |
| Összesen | 14 801 | 100,0% |

*A szakhatósági vizsgálatától mentes engedélyek esetében nem áll rendelkezésre TEAOR-szerinti bontás, ezért azok (432 engedély) itt nem szerepelnek.

A kiadott engedélyeket a nemzetgazdasági ágak szerint vizsgálva azt láthatjuk, hogy az engedélyek döntő többsége a feldolgozóipar (29,7%), a kereskedelem, gépjárműjavítás (18,8%), a szakmai, tudományos, műszaki tevékenység (8,9%), az információ kommunikáció (5,3%) és az oktatás (5,3%) területén került kibocsátásra. Ez az öt gazdasági ágazat szívtá fel a munkavállalási engedéllyel rendelkező külföldi állampolgárok 68%-át.

A legkevesebb engedélyt 2020-ban a Villamosenergia-, gáz-, gőzellátás, légkondicionálás (0,0%), bányászat, kőfejtés (0,1%) és háztartás munkaadói tevékenysége (0,4%) ágazatokban adták ki.

Foglalkozási főcsoportonként vizsgálva a 2020-ban kiadott engedélyeket megállapítható, hogy a felsőfokú végzettség önálló alkalmazását igénylő foglalkozások (20,7%), a kereskedelmi és szolgáltatási foglalkozások (17,3%), az egyéb felsőfokú vagy középfokú képzettséget igénylő foglalkozások (17,2%) és az irodai és ügyviteli (ügyművelési) foglalkozások (16,1%) körében oszlott meg a munkavállalási engedélyek több mint 71,3%-a. 2019-hez és az azt megelőző évekhez képest jelentősen visszaesett a szakképzettséget nem igénylő (egyszerű) foglalkozásokra kiadott engedélyek száma.

A legkevesebb engedélyt a mezőgazdasági és erdőgazdálkodási foglalkozásokban adták ki 2020-ban (2,2%), ami összefügg a már említett, a szezonális munkára vonatkozó könnyítéssel (90 napot nem meghaladó szezonális jellegű foglalkoztatáshoz már nem szükséges engedély).

A kiadott munkavállalási engedélyek fontosabb adatai foglalkozási főcsoportok szerint 2020-ban

| Foglalkozási főcsoport (FEOR'08) | Kiadott engedélyek száma, db | Kiadott engedélyek számának megoszlása, % |
|---|-------------------------------------|--|
| Gazdasági, igazgatási, érdek-képviselői vezetők, törvényhozók | 558 | 3,7% |
| Felsőfokú képzettség önálló alkalmazását igénylő foglalkozások | 3 150 | 20,7% |
| Egyéb felsőfokú vagy középfokú képzettséget igénylő foglalkozások | 2 614 | 17,2% |
| Irodai és ügyviteli (ügyművelési) foglalkozások | 2 451 | 16,1% |
| Kereskedelmi és szolgáltatási foglalkozások | 2 639 | 17,3% |
| Mezőgazdasági és erdőgazdálkodási foglalkozások | 332 | 2,2% |
| Ipari és építőipari foglalkozások | 1 456 | 9,6% |
| Gépkezelők, összeszerelők, járművezetők | 667 | 4,4% |
| Szakképzettséget nem igénylő (egyszerű) foglalkozások | 1 366 | 9,0% |
| Összesen | 15 233 | 100,0% |

2.2. A kiadott munkavállalási engedélyek adatai életkor és iskolai végzettség szerint

A korcsoportok körében a 25-34 éves (44,5%) és a 35-44 éves (24,2) kohorsz esetében adták ki a legtöbb engedélyt. A 20 év alatti korcsoportban és az 54 év felettieknek kiadott munkavállalási engedélyek aránya együtt nem érte el a 6%-ot 2020-ban.

A kiadott munkavállalási engedélyek fontosabb adatai korcsoportok szerint 2020-ban

| Korcsoport | Kiadott engedélyek száma, db | Kiadott engedélyek számának megoszlása, % |
|-------------------|-------------------------------------|--|
| <=19 | 362 | 2,4% |
| 20-24 | 1 930 | 12,7% |
| 25-34 | 6 775 | 44,5% |
| 35-44 | 3 680 | 24,2% |
| 45-54 | 1 951 | 12,8% |
| >=55 | 535 | 3,5% |
| Összesen | 15 233 | 100,0% |

2020-ban a kiadott munkavállalási engedélyek közel fele (45,5%) általános iskolai végzettségűek részére lett kiállítva. A kiadott engedélyek negyedét a skála másik végén található diplomások részére adták ki, arányuk 26,2% volt. A szakmunkás végzettségűek részére 2020-ban a munkavállalási engedélyek 14,2%-át állították ki, ami visszaesést jelent 2019-hez képest.

A kiadott engedélyeket végzettség szerint vizsgálva látható, hogy az utóbbi években az egyszerűbb, képzettséget nem igénylő munkakörökbe érkező, szakképzetlen munkaerő mellett egyre jelentősebb a hazánkba érkező képzetlenebb, magasabb kvalitású munkakörbe érkezők aránya is.

A kiadott egyéni munkavállalási engedélyek fontosabb adatai iskolai végzettség szerint a 2020. évben

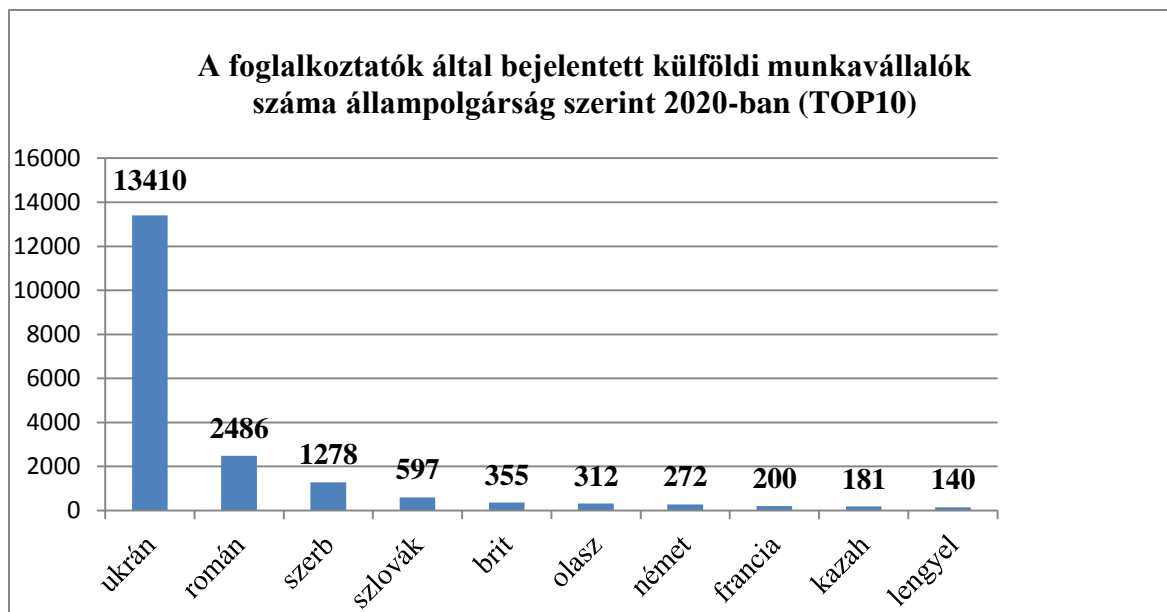
| Iskolai végzettség | Kiadott engedélyek száma, db | Kiadott engedélyek számának megoszlása, % |
|---------------------------|-------------------------------------|--|
| 8. ált-nál kevesebb | 965 | 6,3% |
| általános iskola | 6 925 | 45,5% |
| szakiskola | 851 | 5,6% |
| szakmunkásképző | 511 | 3,4% |
| szakközépiskola | 682 | 4,5% |
| technikum | 114 | 0,7% |
| gimnázium | 725 | 4,8% |
| főiskola | 869 | 5,7% |
| egyetem | 3 124 | 20,5% |
| ismeretlen | 466 | 3,1% |
| Összesen | 15 233 | 100,0% |

3. A foglalkoztatók által bejelentett külföldi állampolgárok adatai a 2020. évben

Az eddigiekben ismertetett számok a külföldi állampolgárok azon csoportjára vonatkoztak, akiknek hazai munkavállalása egyéni vagy összevont munkavállalási engedélyhez kötött. A továbbiakban a Magyarországon munkát vállaló külföldiek olyan csoportjának adatait vizsgáljuk, akik **nem engedélykötelesek és foglalkoztatásuk csupán bejelentési kötelezettséget von maga után.** Ilyen feltételek mellett uniós országok állampolgárait, továbbá bizonyos speciális jogszabályi esetekben harmadik országbeli állampolgárokat lehet foglalkoztatni.

A bejelentések között vizsgáljuk a 445/2013. (XI. 28.) Korm. rendelet alapján bizonyos hiányszakmákban foglalkoztatott szomszédos harmadik országbeli (szerb és ukrán) munkavállalók számára kiadott engedélyeket, mivel esetükben az illetékes kormányhivatal által kiadott munkaerőpiaci hatósági engedélyre nincs szükség.

A munkáltatók 2020. évben összesen **21 195** külföldi, szabad mozgás és tartózkodás jogával rendelkező, valamint az említett kormányrendelet szerinti szomszédos harmadik országbeli munkavállalót jelentettek be.



Az Európai Unió területéről 2020-ban érkezett munkavállalók száma az összes bejelentett munkavállaló 22,2%-át tette ki.

A szomszédos nem EU-s országokból (Ukrajna, Szerbia), a 445/2013. (XI. 28.) Korm. rendelet alapján bejelentett szerb és ukrán állampolgárok adták a bejelentett munkavállalók 69,3%-át.

A foglalkoztatók által bejelentett külföldi állampolgárok fontosabb adatai területi bontásban 2020-ban

| Régió/megye | Bejelentett külföldi munkavállalók száma, fő | A bejelentett külföldi állampolgárok megoszlása, % |
|---------------------------|---|---|
| Közép-Magyarország | 17 598 | 83,0% |
| Budapest | 14 525 | 68,5% |
| Pest | 3 073 | 14,5% |
| Közép-Dunántúl | 2 530 | 11,9% |
| Fejér | 954 | 4,5% |
| Komárom-Esztergom | 511 | 2,4% |
| Veszprém | 1 065 | 5,0% |
| Nyugat-Dunántúl | 3 282 | 15,5% |
| Győr-Moson-Sopron | 366 | 1,7% |
| Vas | 142 | 0,7% |
| Zala | 2 774 | 13,1% |
| Dél-Dunántúl | 236 | 1,1% |
| Baranya | 44 | 0,2% |
| Somogy | 179 | 0,8% |
| Tolna | 13 | 0,1% |
| Észak-Magyarország | 1 621 | 7,6% |
| Borsod-Abaúj-Zemplén | 1 338 | 6,3% |
| Heves | 268 | 1,3% |
| Nógrád | 15 | 0,1% |
| Észak-Alföld | 1 372 | 6,5% |
| Hajdú-Bihar | 337 | 1,6% |
| Jász-Nagykun-Szolnok | 632 | 3,0% |
| Szabolcs-Szatmár-Bereg | 403 | 1,9% |
| Dél-Alföld | 1 728 | 8,2% |
| Bács-Kiskun | 857 | 4,0% |
| Békés | 416 | 2,0% |
| Csongrád | 455 | 2,1% |
| Összesen | 21 195 | 100,0% |

2020-ban, akárcsak korábban, a Közép-Magyarországi régióban jelentették be a legtöbb külföldi munkavállalót, a bejelentések **83%-a** itt realizálódott, a régión belül Budapest volt a meghatározó (68,5%). A Közép-magyarországi régió súlya rendkívül megnőtt 2019-hez és az azt megelőző évekhez képest is: 2019-ben a régióban bejelentett munkavállalók az összes bejelentés 44,8%-át tették ki.

Szintén nagy számban jelentettek be külföldi munkavállalót a Nyugat-Dunántúl (15,5%) és a Közép-Dunántúl (11,9%) régióban. A bejelentett külföldi munkavállalók legkisebb arányban a Dél-Dunántúli régióban voltak jelen (1,1%)

3.1. A foglalkoztatók által bejelentett külföldi állampolgárok adatai nemzetgazdasági ágak és foglalkozási főcsoportok szerint

A foglalkoztatók által bejelentett állampolgárok nemzetgazdasági ágak szerinti vizsgálatánál az látható, hogy a munkavállalók közel háromnegyede évek óta négy fő ágban fordul elő. Ezek az ágak: az adminisztratív és szolgáltatást támogató tevékenységek (44,4%), az építőipar (13,2%), a feldolgozóipar (8,8%), és a legutóbbi évekig az információ, kommunikáció (4,5%) ágazatok voltak. 2020-ban az információ, kommunikáció ágazat helyét átvette a szakmai, tudományos, műszaki tevékenység ágazat (5,3%).

A foglalkoztatók által bejelentett külföldi állampolgárok főbb adatai nemzetgazdasági ágak szerint a 2020. évben

| Nemzetgazdasági ág (TEAOR'08) | Bejelentett külföldi állampolgárok száma, fő | Bejelentett külföldi állampolgárok számának megoszlása, % |
|---|--|---|
| Mezőgazdaság, erdőgazdálkodás, halászat | 887 | 4,2% |
| Bányászat, kőfejtés | 2 | 0,0% |
| Feldolgozóipar | 1 865 | 8,8% |
| Villamosenergia-, gáz-, gőzellátás, légkondicionálás | 3 | 0,0% |
| Vízellátás; szennyvíz gyűjtése, kezelése, hulladékgazdálkodás, szennyeződésmentesítés | 6 | 0,0% |
| Építőipar | 2 797 | 13,2% |
| Kereskedelem, gépjárműjavítás | 775 | 3,7% |
| Szállítás, raktározás | 876 | 4,1% |
| Szálláshely-szolgáltatás, vendéglátás | 174 | 0,8% |
| Információ, kommunikáció | 957 | 4,5% |
| Pénzügyi, biztosítási tevékenység | 128 | 0,6% |
| Ingatlanügyletek | 516 | 2,4% |
| Szakmai, tudományos, műszaki tevékenység | 1 126 | 5,3% |
| Adminisztratív és szolgáltatást támogató tevékenység | 9 405 | 44,4% |
| Közigazgatás, védelem; kötelező társadalombiztosítás | 37 | 0,2% |
| Oktatás | 539 | 2,5% |
| Humán-egészségügyi, szociális ellátás | 129 | 0,6% |
| Művészet, szórakoztatás, szabad idő | 114 | 0,5% |
| Egyéb szolgáltatás | 62 | 0,3% |
| Területen kívüli szervezet | 721 | 3,4% |
| ismeretlen | 76 | 0,4% |
| Összesen | 21 195 | 100,0% |

A foglalkozási főcsoportok szerinti megoszlást vizsgálva azt látjuk, hogy a legtöbb bejelentett munkavállaló a szakképzettséget nem igénylő, egyszerű foglalkozások (45,6%) és a gépkezelők, összeszerelők, járművezetők (34,4%) körébe tartozó foglalkozásokban helyezkedett el. A másik nagyobb csoport a felsőfokú képzettség önálló alkalmazását igénylő foglalkozások (6,3%) és az egyéb felsőfokú vagy középfokú képzettséget igénylő foglalkozások (5,6%) voltak.

A foglalkoztatók által bejelentett külföldi állampolgárok főbb adatai foglalkozási főcsoportok szerint a 2020. évben

| Foglalkozási főcsoport (FEOR'08) | Bejelentett külföldi állampolgárok száma, db | Bejelentett külföldi állampolgárok számának megoszlása, % |
|---|--|---|
| Gazdasági, igazgatási, érdek-képviselési vezetők, törvényhozók | 155 | 0,7% |
| Felsőfokú képzettség önálló alkalmazását igénylő foglalkozások | 1 325 | 6,3% |
| Egyéb felsőfokú vagy középfokú képzettséget igénylő foglalkozások | 1 184 | 5,6% |
| Irodai és ügyviteli (ügyfélkapcsolati) foglalkozások | 667 | 3,1% |
| Kereskedelmi és szolgáltatási foglalkozások | 166 | 0,8% |
| Mezőgazdasági és erdőgazdálkodási foglalkozások | 77 | 0,4% |
| Ipari és építőipari foglalkozások | 666 | 3,1% |
| Gépkezelők, összeszerelők, járművezetők | 7 285 | 34,4% |
| Szakképzettséget nem igénylő (egyszerű) foglalkozások | 9 670 | 45,6% |
| Összesen | 21 195 | 100,0% |

3.2. A foglalkoztatók által bejelentett külföldi állampolgárok adatai életkor és iskolai végzettség szerint

A bejelentéssel foglalkoztatott, munkáltatók által bejelentett külföldi állampolgárok többsége évek óta változatlanul a 25-44 éves korosztályba tartozott, (58,9%), a 25-34 évesek aránya 31,9%, a 35-44 év közöttieké pedig 27,0% volt 2020-ban. A legfiatalabb és a legidősebb korosztály együtt sem éri el a 10%-ot.

A foglalkoztatók által bejelentett külföldi állampolgárok főbb adatai életkor szerint a 2020. évben

| Korcsoport | Bejelentett külföldi állampolgárok száma, db | Bejelentett külföldi állampolgárok számának megoszlása, % |
|-----------------|--|---|
| <=19 | 909 | 4,3% |
| 20-24 | 2 962 | 14,0% |
| 25-34 | 6 767 | 31,9% |
| 35-44 | 5 718 | 27,0% |
| 45-54 | 3 868 | 18,2% |
| >=55 | 971 | 4,6% |
| Összesen | 21 195 | 100,0% |

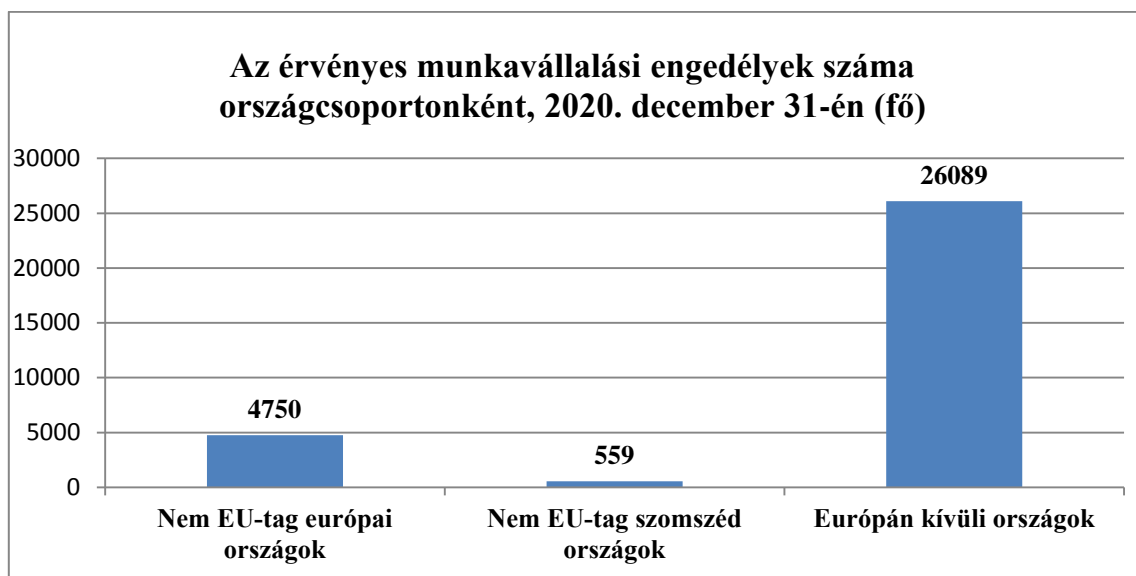
A bejelentett külföldi munkavállalók iskolai végzettség szerinti megoszlásából az látszik, hogy a foglalkoztatók jelentős része – az elmúlt évekhez hasonlóan - képzetlen munkaerőt alkalmazott 2020-ban. A regisztráltak 48,4%-a legfeljebb általános iskolát végzett. A második két legnagyobb csoport ugyanakkor a szakközépiskolát végzettké (18,3%) és a diplomásoké (13,5%) volt 2020-ban.

A foglalkoztatók által bejelentett külföldi állampolgárok főbb adatai iskolai végzettség szerint a 2020. évben

| Iskolai végzettség | Bejelentett külföldi állampolgárok száma, db | Bejelentett külföldi állampolgárok számának megoszlása, % |
|---------------------------|---|--|
| általános iskola | 10 267 | 48,4% |
| szakiskola | 800 | 3,8% |
| szakmunkás | 1 739 | 8,2% |
| szakközépiskola | 3 889 | 18,3% |
| gimnázium | 662 | 3,1% |
| főiskola | 995 | 4,7% |
| egyetem | 1 856 | 8,8% |
| egyéb | 987 | 4,7% |
| Összesen | 21 195 | 100,0% |

4. Az érvényes egyéni munkavállalási engedélyek adatai a 2020. december 31-i állapot alapján

Az adott év során bejelentett és munkavállalási engedélyt nyert állampolgárok száma után most azoknak a számát és megoszlását ismertetjük a korábbi bontások szerint, akik Magyarország területén 2020 végén is érvényes munkavállalási engedéllyel rendelkeztek. 2020. december 31-én **31 398** munkavállalási engedély volt érvényben.

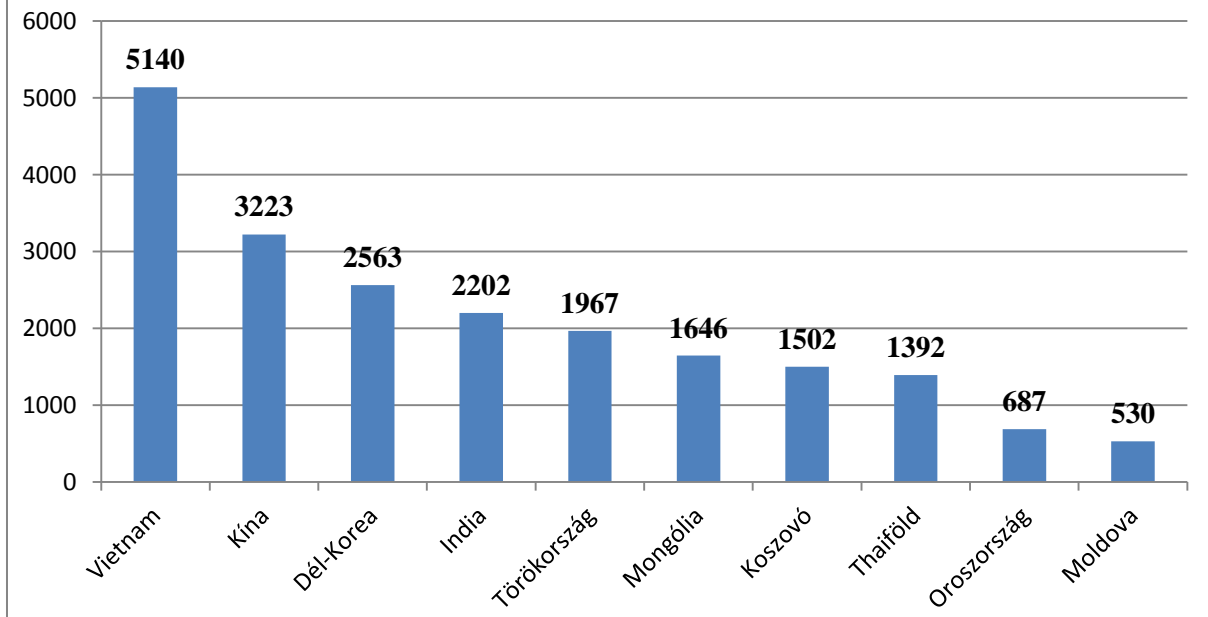


Országcsoportonként vizsgálva jól látható, hogy 2020-ban az érvényes engedéllyel rendelkezők többsége Európán kívüli országokból érkezett. Arányuk december 31-én 83,1% volt.

A nem EU-tag szomszédos országokból (Szerbia és Ukrajna) érkező, 2020. december 31-én érvényes engedéllyel rendelkezők aránya csak 1,8% volt. Az Európából, de nem az EU valamely tagállamából érkezett, érvényes munkavállalási engedéllyel rendelkezők aránya 2020 végén 15,1% volt. (Az Európai Unió tagállamából érkező munkavállalók a szabad mozgás és munkavállalás jogával rendelkeznek, így foglalkoztatásuk nem engedélyhez kötött.)

Az érvényes munkavállalási engedélyeket országonként vizsgálva azt tapasztaljuk, hogy a legtöbb érvényes munkavállalási engedéllyel elsősorban a Távoll-Keletről érkező (vietnami, kínai, dél-koreai) állampolgárok rendelkeztek 2020. év végén.

2020. december 31-én érvényes munkavállalási engedélyek száma,



4.1. Az érvényes munkavállalási engedélyek adatai terület szerint

Az érvényes munkavállalási engedéllyel rendelkező külföldi munkavállalók területi megoszlását vizsgálva szintén jól látható a Közép-Magyarországi régió és ezen belül is Budapest kiemelt szerepe, amely azonban arányaiban csökkent az előző évekhez képest. Az összes érvényes engedéllyel rendelkező munkavállaló több mint fele, 37,1%-a dolgozik ebben a régióban, ebből 32,1% a fővárosban volt foglalkoztatva. A második legtöbb érvényes engedéllyel rendelkező külföldi állampolgár Pest megye területén dolgozott, ahol az összes érvényes engedéllyel dolgozó külföldi munkavállaló 13,2%-a volt bejelentve 2020. december 31-én. Az érvényes engedéllyel rendelkezők számát tekintve ki kell emelni még a Közép-Dunántúli régiót, ahol az összes érvényes engedéllyel rendelkező munkavállaló 11,1%-a dolgozott 2020. év végén.

Az érvényben lévő munkavállalási engedélyek fontosabb adatai területi bontásban 2020. dec. 31.

| Régió/megye | Érvényes engedélyek száma, db | Érvényes engedélyek számának megoszlása, % |
|---------------------------|-------------------------------|--|
| Közép-Magyarország | 11 650 | 37,1% |
| Budapest | 10 068 | 32,1% |
| Pest | 4 154 | 13,2% |
| Közép-Dunántúl | 3 497 | 11,1% |
| Fejér | 1 086 | 3,5% |
| Komárom-Esztergom | 1 951 | 6,2% |
| Veszprém | 460 | 1,5% |
| Nyugat-Dunántúl | 1 534 | 4,9% |
| Győr-Moson-Sopron | 887 | 2,8% |
| Vas | 239 | 0,8% |
| Zala | 408 | 1,3% |
| Dél-Dunántúl | 538 | 1,7% |
| Baranya | 156 | 0,5% |
| Somogy | 108 | 0,3% |
| Tolna | 274 | 0,9% |
| Észak-Magyarország | 2 048 | 6,5% |
| Borsod-Abaúj-Zemplén | 1 428 | 4,5% |
| Heves | 348 | 1,1% |
| Nógrád | 272 | 0,9% |
| Észak-Alföld | 1 319 | 4,2% |
| Hajdú-Bihar | 303 | 1,0% |
| Jász-Nagykun-Szolnok | 789 | 2,5% |
| Szabolcs-Szatmár-Bereg | 227 | 0,7% |
| Dél-Alföld | 1 119 | 3,6% |
| Bács-Kiskun | 427 | 1,4% |
| Békés | 235 | 0,7% |
| Csongrád | 457 | 1,5% |
| Összesen | 31 398 | 100,0% |

4.2. Az érvényes egyéni munkavállalási engedélyek adatai nemzetgazdasági ágak és foglalkozási főcsoportok szerint

Az érvényes engedélyek nemzetgazdasági áganként való megoszlását vizsgálva láthatjuk, hogy szállítás, raktározás (21,3%), kereskedelem, gépjárműjavítás (16,2%), a feldolgozóipar (11,1%) és az építőipar (8,2%) területén összpontosul az összes érvényes engedéllyel rendelkező munkavállalók több mint fele, 56,8%-a.

Az érvényben lévő munkavállalási engedélyek főbb adatai nemzetgazdasági ágak szerint 2020. december 31-én

| Nemzetgazdasági ág (TEAOR'08) | Érvényben lévő engedélyek száma, db | Érvényben lévő engedélyek számának megoszlása, % |
|--|-------------------------------------|--|
| Mezőgazdaság, erdőgazdálkodás, halászat | 846 | 2,7% |
| Bányászat, kőfejtés | 17 | 0,1% |
| Feldolgozóipar | 7 223 | 23,0% |
| Villamosenergia-, gáz-, gőzellátás, légkondicionálás | 1 | 0,0% |
| Vízellátás; szennyvíz gyűjtése, kezelése, hulladékgazdálkodás, szennyeződsmentesítés | 45 | 0,1% |
| Építőipar | 2 886 | 9,2% |
| Kereskedelem, gépjárműjavítás | 5 344 | 17,0% |
| Szállítás, raktározás | 1 506 | 4,8% |
| Szálláshely-szolgáltatás, vendéglátás | 3 426 | 10,9% |
| Információ, kommunikáció | 2 004 | 6,4% |
| Pénzügyi, biztosítási tevékenység | 461 | 1,5% |
| Ingatlanügyletek | 409 | 1,3% |
| Szakmai, tudományos, műszaki tevékenység | 2 876 | 9,2% |
| Adminisztratív és szolgáltatást támogató tevékenység | 1 863 | 5,9% |
| Közigazgatás, védelem; kötelező társadalombiztosítás | 49 | 0,2% |
| Oktatás | 380 | 1,2% |
| Humán-egészségügyi, szociális ellátás | 199 | 0,6% |
| Művészet, szórakoztatás, szabad idő | 470 | 1,5% |
| Egyéb szolgáltatás | 1 324 | 4,2% |
| Területen kívüli szervezet | 24 | 0,1% |
| Háztartás munkaadói tevékenysége; termék előállítás, szolgáltatás végzése saját fogyasztásra | 45 | 0,1% |
| Ismeretlen | 0 | 0,0% |
| Összesen | 31 398 | 100,0% |

A foglalkozási csoportok esetében a legtöbb érvényes engedéllyel a szakképzettséget nem igénylő (egyszerű) foglalkozásokban (35,1%) és felsőfokú képzettség önálló alkalmazását igénylő foglalkozásokban (18,7%) alkalmazottak részére adták ki. A két foglalkozáscsoportba tartozott a 2020. dec. 31-én érvényes engedélyek több mint fele (53,8%). Ezen kívül az egyéb felsőfokú vagy középfokú képzettséget igénylő foglalkozásokban (14,7%), a kereskedelmi és szolgáltatási foglalkozásokban (8,7%) és az ipari és építőipari foglalkozásokban (6,8%) dolgoztak a legtöbben.

Az érvényben lévő munkavállalási engedélyek fontosabb adatai foglalkozási főcsoportok szerint 2020. december 31-én

| Foglalkozási főcsoport (FEOR'08) | Érvényben lévő engedélyek száma, db | Érvényben lévő engedélyek számának megoszlása, % |
|---|-------------------------------------|--|
| Gazdasági, igazgatási, érdek-képviselői vezetők, törvényhozók | 1 292 | 4,1% |
| Felsőfokú képzettség önálló alkalmazását igénylő foglalkozások | 5 866 | 18,7% |
| Egyéb felsőfokú vagy középfokú képzettséget igénylő foglalkozások | 4 624 | 14,7% |
| Irodai és ügyviteli (ügyműködési) foglalkozások | 1 583 | 5,0% |
| Kereskedelmi és szolgáltatási foglalkozások | 2 719 | 8,7% |
| Mezőgazdasági és erdőgazdálkodási foglalkozások | 316 | 1,0% |
| Ipari és építőipari foglalkozások | 2 142 | 6,8% |
| Gépkezelők, összeszerelők, járművezetők | 1 839 | 5,9% |
| Szakképzettséget nem igénylő (egyszerű) foglalkozások | 11 017 | 35,1% |
| Összesen | 31 398 | 100,0% |

4.3. Az érvényes egyéni munkavállalási engedélyek adatai életkor és iskolai végzettség szerint

Az érvényes engedéllyel hazánkban dolgozók korcsoportonkénti megoszlását vizsgálva azt láthatjuk, hogy a legtöbb érvényes engedéllyel a 25-34 éves korcsoport rendelkezik, az összes érvényes engedéllyel dolgozó harmadik országbeli 45,0%-a tartozott ehhez a kohorszhoz. Jelentős részt képviseltek a külföldi munkavállalók között a 35-44 évesek (24,2%) és a 20-24 évesek is (13,7%).

Az érvényben lévő munkavállalási engedélyek fontosabb adatai korcsoportok szerint 2020. december 31-én

| Korcsoport | Érvényben lévő engedélyek száma, db | Érvényben lévő engedélyek számának megoszlása, % |
|-----------------|-------------------------------------|--|
| <=19 | 793 | 2,5% |
| 20-24 | 4 297 | 13,7% |
| 25-34 | 14 131 | 45,0% |
| 35-44 | 7 596 | 24,2% |
| 45-54 | 3 661 | 11,7% |
| >=55 | 920 | 2,9% |
| Összesen | 31 398 | 100,0% |

Az iskolai végzettség szempontjából 2020. év végén legálisan Magyarországon dolgozó külföldiek közül az általános iskolai végzettséggel rendelkezők aránya a legjelentősebb, 39,8%. Szintén magas a diplomával rendelkező harmadik országbelieknek kiadott, 2020. december végén még érvényben lévő munkavállalási engedélyek száma (22,8%). Az érvényben lévő munkavállalási engedélyek 7,2%-a szakiskolai végzettséggel rendelkező harmadik országbeliek részére lett kiállítva.

**Az érvényben lévő munkavállalási engedélyek fontosabb adatai korcsoportok szerint
2020. december 31-én**

| Iskolai végzettség | Érvényben lévő engedélyek száma, db | Érvényben lévő engedélyek számának megoszlása, % |
|---------------------|-------------------------------------|--|
| 8. ált-nál kevesebb | 1 476 | 4,7% |
| általános iskola | 12 509 | 39,8% |
| szakiskola | 2 269 | 7,2% |
| szakmunkásképző | 1 277 | 4,1% |
| szakközépiskola | 1 614 | 5,1% |
| technikum | 260 | 0,8% |
| gimnázium | 1 521 | 4,8% |
| főiskola | 1 965 | 6,3% |
| egyetem | 5 190 | 16,5% |
| ismeretlen | 3 317 | 10,6% |
| Összesen | 31 398 | 100,0% |

5. A kiadott és az érvényben lévő EU Kék Kártyák adatai

2020-ban **19** darab EU Kék Kártya kiadására került sor. Ezeket orosz (4 fő), amerikai (2 fő), indiai (2 fő), szerb (2 fő), azerbajdzsáni (1 fő), dél-afrikai (1 fő), egyiptomi (1 fő), fehérorosz (1 fő), iráni (1 fő), kanadai (1 fő), tajvani (1 fő), török (1 fő), tunéziai (1 fő) állampolgár részére állították ki.

2020. végén **54** db EU Kék Kártya volt érvényben, melyek közül a legtöbbet orosz (15), amerikai (8), indiai (5) és egyiptomi (4) állampolgárok részére adták ki.

6. A külföldiek munkavállalásának szabályairól (2020)

A külföldiek magyarországi foglalkoztatásának engedélyezését

- a foglalkoztatás elősegítéséről és a munkanélküliek ellátásáról szóló 1991. évi IV. törvény (a továbbiakban: Flt.),
- a Magyarország által a szabad mozgás és tartózkodás jogával rendelkező személyek tekintetében alkalmazott, a munkaerő szabad áramlásával összefüggő átmeneti szabályokról szóló 355/2007. (XII. 23.) Kormányrendelet (Korm. r.),
- valamint a harmadik országbeli állampolgárok magyarországi foglalkoztatásának nem összevont kérelmezési eljárás alapján történő engedélyezéséről, az engedélyezési kötelezettség alóli mentességről, a fővárosi és megyei kormányhivatal foglalkoztatási főosztályának az összevont kérelmezési eljárásban való szakhatósági közreműködéséről, valamint a Magyarországon engedélymentesen foglalkoztatható harmadik országbeli állampolgárok magyarországi foglalkoztatásának bejelentéséről, és a munkabér megtérítéséről szóló 445/2013. (XI. 28.) Korm. rendelet (a továbbiakban: 445/2013. Korm. r.) szabályozza.

Az Flt. alapján a harmadik országbeli állampolgár – a jogszabályokban meghatározott kivételekkel – Magyarország területén csak az állami foglalkoztatási szerv által kiállított engedély alapján, valamint az idegenrendészeti hatóság által összevont kérelmezési eljárás során kiadott tartózkodási engedély alapján vállalhat munkát.

Harmadik országbeli állampolgár a 445/2013. Korm. rendeletben meghatározott harmadik országbeli állampolgár, azaz a szabad mozgás és tartózkodás jogával rendelkező személyek kivételével a nem magyar állampolgár és a hontalan.

Nincs szükség engedélyre

- a külön jogszabály szerint menekültként, oltalmazottként vagy menedékesként elismert, továbbá a bevándorolt vagy letelepedett jogállású személy magyarországi munkavégzéséhez, továbbá
- a szabad mozgás és tartózkodás jogával rendelkező személy magyarországi munkavégzéséhez.

Az engedélymentesség

2009. január 1-jétől az EGT állampolgárok és családtagjaik (családtag: az EGT állampolgár házastársa, az EGT állampolgár és/vagy házastársa által eltartott vagy 21 évnél fiatalabb leszármazottja, valamint az EGT állampolgár és/vagy házastársa által eltartott felmenője) magyarországi munkavállalása engedélymentes.

EGT-állampolgár: az Európai Unió tagállama és az Európai Gazdasági Térségről szóló megállapodásban részes más állam polgárának, továbbá az Európai Közösség és tagállamai, valamint az Európai Gazdasági Térségről szóló megállapodásban nem részes állam között létrejött nemzetközi szerződés alapján a szabad mozgás és tartózkodás joga tekintetében az Európai Gazdasági Térségről szóló megállapodásban részes állam állampolgárával azonos jogállású személy.

Az engedélymentesség bejelentése

A foglalkoztató köteles a foglalkoztatás helye szerint illetékes kormányhivatalnak bejelenteni a szabad mozgás és tartózkodás jogával rendelkező személy, valamint azon személy foglalkoztatását, akinek magyarországi foglalkoztatásához az Flt. végrehajtására kiadott 445/2013. Korm. r., valamint a Korm. r. alapján nincs szükség engedélyre.

A foglalkoztatás kezdő időpontját legkésőbb a foglalkoztatás megkezdésének napján, a foglalkoztatás megszűnését az azt követő napon kell bejelenteni.

A kormányhivatal igazolja a bejelentés teljesítését, és a bejelentett adatokról nyilvántartást vezet. A foglalkoztató köteles a bejelentés tárgyát képező foglalkoztatási jogviszony létesítéséről és megszűnéséről szóló dokumentumot és igazolást a foglalkoztatási jogviszony megszűnését követő három évig megőrizni, és az ellenőrzés során bemutatni. A bejelentési kötelezettség teljesítése, illetőleg annak igazolása nem feltétele a foglalkoztatásra irányuló jogviszony létesítésének, illetőleg az annak alapján végzett tevékenység megkezdésének, de annak elmulasztása 5.000 forinttól 500.000 forintig terjedő rendbírsággal sújtandó.

A 445/2013. Korm. r. számos olyan esetet sorol fel, amikor nincs szükség engedélyre valamely speciális körülményre való tekintettel. Ilyen eset például, a külföldi részesedéssel rendelkező gazdasági társaságvezető tisztségviselőjeként (pl. ügyvezetőként) történő munkavégzés, a naptári évenként 10 munkanapnál nem hosszabb ideig tartó oktatási tevékenység végzése, illetve a magyar állampolgár olyan özvegyének munkavégzése, aki az elhunyt házastárssal annak halála előtt legalább egy évig Magyarország területén együtt élt.

Engedélyköteles foglalkoztatás esetén a munkavállalási engedélyre vonatkozó információk

Az engedély iránti kérelmet a foglalkoztató nyújtja be, a szükséges formanyomtatványok a kormányhivatalnál szerezhetők be.

Melyek az eljárás szakaszai?

- A foglalkoztató munkaerőigényt jelent be azon a kirendeltségen, amelynek illetékességi területén a tervezett foglalkoztatás történik.
- Érvényes munkaerőigénynek azt a munkaerőigényt kell tekinteni, amelyet a foglalkoztató
 - a) a kérelem benyújtásával egyidejűleg, vagy
 - b) a kérelem benyújtását megelőzően, de hatvan napnál nem régebben nyújtott be, vagy
 - c) hatvan napnál régebben nyújtott be, de azt legalább a kérelem benyújtását megelőző hatvan napnál nem régebben meghosszabbította.
- 2013. január 1-től lehetőség van arra, hogy a munkáltató a munkaerőigény-bejelentést és a kérelmet egy időben a kormányhivatalnál nyújtsa be. De továbbra is lehetőség van arra, hogy a kirendeltségen nyújtsa be a munkáltató a munkaerőigény-bejelentést, és a kérelmet a kormányhivatalnál terjessze elő.
- A munkaerőigény bejelentőlapnak, illetve a munkavállalási engedély iránti kérelemnek tartalmában meg kell egyeznie (pl. munkakör, alpbér, munkavégzés helye, stb.).
- Amennyiben az adott munkakörre nincs kiközvetíthető munkaerő – és a kérelem, a foglalkoztató, valamint a harmadik országbeli állampolgár az egyéb feltételeknek is megfelel – a harmadik országbeli állampolgár magyarországi foglalkoztatását a kormányhivatal engedélyezi.

A kérelemhez csatolandó dokumentumok:

- a harmadik országbeli állampolgárnak a tevékenység ellátásához szükséges szakképzettségét igazoló okirat hiteles másolata, valamint – ha azt idegen nyelven állították ki – annak hiteles magyar fordítása,
- a foglalkoztató működési jogosultságát megalapozó okiratok (alapító okirat, cégbíróági bejegyzés) másolata.

A munkavállalás engedélyezéséről vagy elutasításáról a kormányhivatal dönt. Az engedély legfeljebb 2 évre adható.

Amennyiben ugyanabban a munkakörben és ugyanazon a munkavégzési helyen kívánja a munkáltató a munkavállalót az engedély lejártát követően további két évig foglalkoztatni, ezt kérelmezheti az engedély meghosszabbításával. Ebben az esetben a kormányhivatal az engedélyt a munkaerő-piaci helyzet vizsgálata nélkül adja ki.

A meghosszabbítás iránti kérelmet legkésőbb a munkavállalási engedély lejártát megelőző 15. napon kell benyújtania a munkáltatónak.

Engedély a munkaerő-piaci helyzet vizsgálata nélkül

Munkaerő-piaci helyzet vizsgálata nélküli engedély – a jogosultság feltételeinek igazolása – esetén:

- a foglalkoztatónak nem kell a kérelem benyújtását megelőzően, a harmadik országbeli állampolgár által ellátandó tevékenységre vonatkozóan érvényes munkaerőigénnyel rendelkeznie,
- nem kell vizsgálni, hogy van-e olyan kiközvetíthető munkaerő, akit álláskeresőként tartanak nyilván, és aki rendelkezik a jogszabályban előírt, illetve a foglalkoztató munkaerőigényében megjelölt alkalmazási feltételekkel.
- A munkaerő-piaci helyzet vizsgálata nélkül kell az engedélyt kiadni például:
- felsőfokú oktatási intézmények, tudományos kutatóintézetek, valamint közművelődési intézmények által meghívott, nemzetközileg elismert harmadik országbeli állampolgárnak a naptári évenként 10 munkanapot meghaladó oktatási, tudományos vagy művészeti munkavégzéséhez,
- legalább nyolc éve Magyarországon foglalkoztatott harmadik országbeli állampolgárral legalább öt éve Magyarországon együtt élő közeli hozzátartozó munkavégzéséhez, stb.

Az összevont kérelmezési eljárás és az összevont engedély szabályairól

- Az összevont engedély olyan engedély, amely birtokosát tartózkodásra és egyúttal munkavállalásra jogosítja.
- Az összevont engedély irányelv, illetve az EU Kék Kártya irányelv átültetésével a harmadik országbeli állampolgárok nem kizárólag az állami foglalkoztatási szerv által kibocsátott munkavállalási engedéllyel, hanem összevont engedéllyel is foglalkoztathatók Magyarországon. Az engedélyezési eljárás lefolytatása és az engedély kiadása 2019. július 1-től az Országos Idegenrendészeti Főigazgatóság (OIF) feladata.
- Az összevont engedély kiadásához szükséges minden dokumentumot egy eljárásban kell bemutatnia a harmadik országbeli állampolgárnak, így egy eljárásban kell igazolnia azt, hogy a tartózkodás és – az EU Kék Kártya esetén magas szintű képzettséget igénylő – munkavállalás feltételeinek is megfelel.
- Amíg az OIF a beutazás feltételeit vizsgálja az engedélyezés során, addig a kormányhivatal foglalkoztatási főosztálya a munkavállalás engedélyezéséről szakhatóságként dönt, melynek során az összevont engedély kiadására és meghosszabbítására irányuló hatósági eljárásban az OIF területi szerve megkeresésére szakhatósági állásfoglalásban nyilatkozik arról, hogy a harmadik országbeli állampolgárnak a közte és a foglalkoztató között létrejött előzetes megállapodásban meghatározott munkakörben történő magyarországi munkavállalását támogatja-e vagy nem.

7. Táblázatok

**1. A kiadott munkavállalási engedélyek száma állampolgárságonként
2020. év**

| Állampolgárság | Kiadott engedélyek száma (db) |
|--------------------------|-------------------------------|
| vietnami | 2324 |
| dél-koreai | 1781 |
| kínai | 1323 |
| török | 1293 |
| indiai | 1240 |
| koszovói | 773 |
| mongol | 687 |
| thai földi | 508 |
| orosz | 393 |
| japán | 375 |
| kazah | 358 |
| amerikai | 331 |
| moldovai | 279 |
| albán | 248 |
| fülöp-szigeteki | 215 |
| brazil | 204 |
| iráni | 171 |
| ukrán | 164 |
| azerbajdzsáni | 155 |
| bosznia-hercegovinai | 153 |
| mexikói | 140 |
| macedón | 136 |
| grúz | 124 |
| nigériai | 104 |
| pakisztáni | 104 |
| tunéziai | 102 |
| egyiptomi | 92 |
| kolumbiai | 88 |
| kirgiz | 86 |
| indonéziai | 80 |
| dél-afrikai köztársasági | 74 |
| marokkói | 71 |
| szerb | 67 |
| kanadai | 65 |
| szíriai | 65 |
| venezuelai | 62 |
| algériai | 51 |
| fehérorosz | 49 |
| malajziai | 41 |
| kenyai | 39 |
| jordán | 38 |
| argentín | 36 |

| | |
|-------------------|---------------|
| mianmari | 36 |
| ghánai | 35 |
| izraeli | 31 |
| tajvani | 30 |
| chilei | 24 |
| kameruni | 22 |
| libanoni | 21 |
| montenegrói | 21 |
| örmény | 21 |
| palesztin | 21 |
| ugandai | 19 |
| üzbég | 19 |
| ecuadori | 18 |
| bangladesi | 16 |
| nepáli | 16 |
| perui | 16 |
| elefántcsontparti | 15 |
| ausztrál | 14 |
| costa ricai | 12 |
| kubai | 10 |
| Egyéb | 127 |
| Összesen | 15 233 |

**2. A foglalkoztatók által bejelentett külföldi munkavállalók adatai
állampolgárságonként
2020. év**

| Állampolgárság | Bejelentések száma (db) |
|---------------------|-------------------------|
| ukrán | 13 416 |
| román | 2 486 |
| szerb | 1 278 |
| szlovák | 597 |
| brit | 355 |
| olasz | 312 |
| német | 272 |
| francia | 200 |
| kazah | 181 |
| lengyel | 140 |
| spanyol | 138 |
| horvát | 87 |
| amerikai | 78 |
| holland | 70 |
| orosz | 65 |
| török | 58 |
| mexikói | 55 |
| portugál | 54 |
| indiai | 53 |
| kínai | 53 |
| osztrák | 51 |
| üzbég | 51 |
| japán | 50 |
| kirgíz | 50 |
| görög | 46 |
| nigériai | 46 |
| egyiptomi | 44 |
| azerbajdzsáni | 42 |
| pakisztáni | 41 |
| bolgár | 39 |
| ír | 34 |
| svájci | 34 |
| brazil | 33 |
| cseh | 33 |
| tunéziai | 32 |
| szíriai | 29 |
| mongol | 28 |
| jordán | 24 |
| koreai köztársasági | 24 |
| moldovai | 23 |
| svéd | 23 |

| | |
|----------------------|---------------|
| bosznia-hercegovinai | 22 |
| iráni | 22 |
| grúz | 19 |
| marokkói | 19 |
| szlovén | 19 |
| venezuelai | 19 |
| belga | 18 |
| vietnami | 18 |
| finn | 17 |
| afgán | 13 |
| litván | 13 |
| dán | 11 |
| macedón | 11 |
| argentín | 10 |
| észt | 10 |
| Egyéb | 229 |
| Összesen | 21 195 |

**3. A kiadott munkavállalási engedélyek fontosabb adatai területi bontásban
(2020. év)**

| Régió/Megye | Kiadott engedélyek száma | Kiadott engedélyek megoszlása |
|---------------------------|--------------------------|-------------------------------|
| Közép-Magyarország | 9 223 | 60,5% |
| Budapest | 6 773 | 44,5% |
| Pest | 2 450 | 16,1% |
| Közép-Dunántúl | 2 103 | 13,8% |
| Fejér | 439 | 2,9% |
| Komárom-Esztergom | 1 459 | 9,6% |
| Veszprém | 205 | 1,3% |
| Nyugat-Dunántúl | 559 | 3,7% |
| Győr-Moson-Sopron | 269 | 1,8% |
| Vas | 127 | 0,8% |
| Zala | 163 | 1,1% |
| Dél-Dunántúl | 377 | 2,5% |
| Baranya | 122 | 0,8% |
| Somogy | 83 | 0,5% |
| Tolna | 172 | 1,1% |
| Észak-Magyarország | 1 520 | 10,0% |
| Borsod-Abaúj-Zemplén | 1131 | 7,4% |
| Heves | 202 | 1,3% |
| Nógrád | 187 | 1,2% |
| Észak-Alföld | 880 | 5,8% |
| Hajdú-Bihar | 153 | 1,0% |
| Jász-Nagykun-Szolnok | 593 | 3,9% |
| Szabolcs-Szatmár-Bereg | 134 | 0,9% |
| Dél-Alföld | 571 | 3,7% |
| Bács-Kiskun | 231 | 1,5% |
| Békés | 70 | 0,5% |
| Csongrád | 270 | 1,8% |
| Összesen | 15 233 | 100,0% |

4. A foglalkoztatók által bejelentett külföldi állampolgárok fontosabb adatai területi bontásban (2020. év)

| Régió/megye | Bejelentett külföldi munkavállalók száma, fő | A bejelentett külföldi állampolgárok megoszlása, % |
|---------------------------|---|---|
| Közép-Magyarország | 17 598 | 83,0% |
| Budapest | 14 525 | 68,5% |
| Pest | 3 073 | 14,5% |
| Közép-Dunántúl | 2 530 | 11,9% |
| Fejér | 954 | 4,5% |
| Komárom-Esztergom | 511 | 2,4% |
| Veszprém | 1 065 | 5,0% |
| Nyugat-Dunántúl | 3 282 | 15,5% |
| Győr-Moson-Sopron | 366 | 1,7% |
| Vas | 142 | 0,7% |
| Zala | 2 774 | 13,1% |
| Dél-Dunántúl | 236 | 1,1% |
| Baranya | 44 | 0,2% |
| Somogy | 179 | 0,8% |
| Tolna | 13 | 0,1% |
| Észak-Magyarország | 1 621 | 7,6% |
| Borsod-Abaúj-Zemplén | 1 338 | 6,3% |
| Heves | 268 | 1,3% |
| Nógrád | 15 | 0,1% |
| Észak-Alföld | 1 372 | 6,5% |
| Hajdú-Bihar | 337 | 1,6% |
| Jász-Nagykun-Szolnok | 632 | 3,0% |
| Szabolcs-Szatmár-Bereg | 403 | 1,9% |
| Dél-Alföld | 1 728 | 8,2% |
| Bács-Kiskun | 857 | 4,0% |
| Békés | 416 | 2,0% |
| Csongrád | 455 | 2,1% |
| Összesen | 21 195 | 100,0% |

5. A kiadott munkavállalási engedélyek fontosabb adatai nemzetgazdasági ágak, ágazatok szerint, 2020. év*

| Nemzetgazdasági ág (TEAOR'08) | Kiadott engedélyek száma, db | Kiadott engedélyek számának megoszlása, % |
|---|------------------------------|---|
| Adminisztratív és szolgáltatást támogató tevékenység | 421 | 2,8% |
| Bányászat, kőfejtés | 18 | 0,1% |
| Egyéb szolgáltatás | 4 652 | 29,7% |
| Építőipar | 0 | 0,0% |
| Feldolgozóipar | 12 | 0,1% |
| Háztartás munkaadói tevékenysége; termék előállítása, szolgáltatás végzése saját fogyasztásra | 443 | 3,0% |
| Humán-egészségügyi, szociális ellátás | 2 780 | 18,8% |
| Információ, kommunikáció | 689 | 4,7% |
| Ingatlanügyletek | 520 | 3,5% |
| Kereskedelem, gépjárműjavítás | 790 | 5,3% |
| Közigazgatás, védelem; kötelező társadalombiztosítás | 155 | 1,0% |
| Mezőgazdaság, erdőgazdálkodás, halászat | 322 | 2,2% |
| Művészet, szórakoztatás, szabad idő | 1 312 | 8,9% |
| Oktatás | 530 | 3,6% |
| Pénzügyi, biztosítási tevékenység | 388 | 2,6% |
| Szakmai, tudományos, műszaki tevékenység | 789 | 5,3% |
| Szálláshely-szolgáltatás, vendéglátás | 176 | 1,2% |
| Szállítás, raktározás | 507 | 3,4% |
| Területen kívüli szervezet | 491 | 3,3% |
| Villamosenergia-, gáz-, gőzellátás, légkondicionálás | 59 | 0,4% |
| Vízellátás; szennyvíz gyűjtése, kezelése, hulladékgyűjtés, szennyvíztisztítás | 0 | 0,0% |
| Összesen | 14 801 | 100,0% |

*A szakhatósági vizsgálatától mentes engedélyek esetében nem áll rendelkezésre TEAOR-szerinti bontás, ezért azok (432 engedély) itt nem szerepelnek.

**6. A foglalkoztatók által bejelentett külföldi állampolgárok főbb adatai
nemzetgazdasági áganként, ágazatonként,
2020. év**

| Nemzetgazdasági ág (TEAOR'08) | Bejelentett külföldi állampolgárok száma, fő | Bejelentett külföldi állampolgárok számának megoszlása, % |
|--|--|---|
| Mezőgazdaság, erdőgazdálkodás, halászat | 887 | 4,2% |
| Bányászat, kőfejtés | 2 | 0,0% |
| Feldolgozóipar | 1 865 | 8,8% |
| Villamosenergia-, gáz-, gőzellátás, légkondicionálás | 3 | 0,0% |
| Vízellátás; szennyvíz gyűjtése, kezelése, hulladékgazdálkodás, szennyvezetésmentesítés | 6 | 0,0% |
| Építőipar | 2 797 | 13,2% |
| Kereskedelem, gépjárműjavítás | 775 | 3,7% |
| Szállítás, raktározás | 876 | 4,1% |
| Szálláshely-szolgáltatás, vendéglátás | 174 | 0,8% |
| Információ, kommunikáció | 957 | 4,5% |
| Pénzügyi, biztosítási tevékenység | 128 | 0,6% |
| Ingtatlanügyletek | 516 | 2,4% |
| Szakmai, tudományos, műszaki tevékenység | 1 126 | 5,3% |
| Adminisztratív és szolgáltatást támogató tevékenység | 9 405 | 44,4% |
| Közigazgatás, védelem; kötelező társadalombiztosítás | 37 | 0,2% |
| Oktatás | 539 | 2,5% |
| Humán-egészségügyi, szociális ellátás | 129 | 0,6% |
| Művészet, szórakoztatás, szabad idő | 114 | 0,5% |
| Egyéb szolgáltatás | 62 | 0,3% |
| Területen kívüli szervezet ismeretlen | 721 | 3,4% |
| | 76 | 0,4% |
| Összesen | 21 195 | 100,0% |

7. A kiadott munkavállalási engedélyek fontosabb adatai foglalkozási főcsoportok szerint, 2020. év

| Foglalkozási főcsoport (FEOR'08) | Kiadott engedélyek száma, db | Kiadott engedélyek számának megoszlása, % |
|---|-------------------------------------|--|
| Gazdasági, igazgatási, érdek-képviselési vezetők, törvényhozók | 558 | 3,7% |
| Felsőfokú képzettség önálló alkalmazását igénylő foglalkozások | 3 150 | 20,7% |
| Egyéb felsőfokú vagy középfokú képzettséget igénylő foglalkozások | 2 614 | 17,2% |
| Irodai és ügyviteli (ügyfélkapcsolati) foglalkozások | 2 451 | 16,1% |
| Kereskedelmi és szolgáltatási foglalkozások | 2 639 | 17,3% |
| Ipari és építőipari foglalkozások | 332 | 2,2% |
| Mezőgazdasági és erdőgazdálkodási foglalkozások | 1 456 | 9,6% |
| Gépkezelők, összeszerelők, járművezetők | 667 | 4,4% |
| Szakképzettséget nem igénylő (egyszerű) foglalkozások | 1 366 | 9,0% |
| Összesen | 15 233 | 100,0% |

8. A foglalkoztatók által bejelentett külföldi állampolgárok főbb adatai foglalkozási főcsoportok szerint 2020. év

| Foglalkozási főcsoport (FEOR'08) | Bejelentett külföldi állampolgárok száma, db | Bejelentett külföldi állampolgárok számának megoszlása, % |
|---|---|--|
| Gazdasági, igazgatási, érdek-képviselési vezetők, törvényhozók | 155 | 0,7% |
| Felsőfokú képzettség önálló alkalmazását igénylő foglalkozások | 1 325 | 6,3% |
| Egyéb felsőfokú vagy középfokú képzettséget igénylő foglalkozások | 1 184 | 5,6% |
| Irodai és ügyviteli (ügyfélkapcsolati) foglalkozások | 667 | 3,1% |
| Kereskedelmi és szolgáltatási foglalkozások | 166 | 0,8% |
| Ipari és építőipari foglalkozások | 77 | 0,4% |
| Mezőgazdasági és erdőgazdálkodási foglalkozások | 666 | 3,1% |
| Gépkezelők, összeszerelők, járművezetők | 7 285 | 34,4% |
| Szakképzettséget nem igénylő (egyszerű) foglalkozások | 9 670 | 45,6% |
| Összesen | 21 195 | 100,0% |

**9. A külföldi munkavállalók körében érvényes egyéni munkavállalási engedélyek
adatai állampolgárságonként,
2020. december 31-én**

| Állampolgárság | Érvényes engedélyek száma (db) |
|-----------------------|---------------------------------------|
| vietnami | 5 140 |
| kínai | 3 223 |
| dél-koreai | 2 563 |
| indiai | 2 202 |
| török | 1 967 |
| mongol | 1 646 |
| koszovói | 1 502 |
| thai földi | 1 392 |
| orosz | 687 |
| moldovai | 530 |
| albán | 513 |
| brazil | 473 |
| indiai | 465 |
| kazah | 436 |
| fülöp-szigeteki | 426 |
| bosznia-hercegovinai | 377 |
| mexikói | 351 |
| amerikai | 346 |
| ukrán | 320 |
| azerbajdzsáni | 312 |
| iráni | 312 |
| japán | 312 |
| japán | 277 |
| grúz | 213 |
| macedón | 213 |
| nigériai | 208 |
| tunéziai | 204 |
| egyiptomi | 201 |
| pakisztáni | 194 |
| indonéziai | 178 |
| szerb | 158 |
| kirgíz | 152 |
| macedón | 131 |
| szíriai | 131 |
| marokkói | 126 |
| kolumbiai | 118 |
| fehérorosz | 114 |
| venezuelai | 104 |
| amerikai | 97 |
| algériai | 96 |
| indiai | 86 |

| | |
|--------------------------|----|
| kínai | 81 |
| jordán | 78 |
| kínai | 77 |
| malajziai | 72 |
| török | 69 |
| örmény | 67 |
| izraeli | 66 |
| ghánai | 64 |
| tajvani | 64 |
| kanadai | 63 |
| dél-afrikai köztársasági | 62 |
| kenyai | 62 |
| kameruni | 60 |
| nepáli | 58 |
| orosz | 57 |
| argentín | 56 |
| mianmari | 53 |
| bosznia-hercegovinai | 52 |
| amerikai | 51 |
| libanoni | 45 |
| perui | 43 |
| chilei | 42 |
| grúz | 41 |
| török | 41 |
| moldovai | 40 |
| brazil | 40 |
| ukrán | 39 |
| ecuadori | 37 |
| ugandai | 37 |
| kanadai | 37 |
| palesztin | 36 |
| japán | 36 |
| montenegrói | 34 |
| thai földi | 33 |
| orosz | 31 |
| koszovói | 29 |
| ausztrál | 29 |
| török | 28 |
| elefántcsontparti | 27 |
| iraki | 27 |
| üzbég | 27 |
| bosznia-hercegovinai | 24 |
| szerb | 24 |
| iráni | 24 |
| bangladesi | 23 |
| vietnámi | 23 |

| | |
|--------------------------|---------------|
| dél-afrikai köztársasági | 23 |
| mongol | 22 |
| costa ricai | 21 |
| izraeli | 21 |
| jemeni | 20 |
| japán | 20 |
| kubai | 19 |
| koreai köztársasági | 18 |
| nigériai | 18 |
| orosz | 15 |
| afgán | 15 |
| albán | 14 |
| koreai köztársasági | 14 |
| grúz | 13 |
| montenegrói | 13 |
| guatemalai | 13 |
| egyiptomi | 13 |
| dél koreai | 12 |
| türkmén | 11 |
| új-zélandi | 11 |
| vietnami | 11 |
| líbiai | 10 |
| mauritiusi | 10 |
| srí lankai | 10 |
| Egyéb | 426 |
| Összesen | 31 398 |

**10. Az érvényben lévő munkavállalási engedélyek fontosabb adatai területi
bontásban
2020. dec. 31-én**

| Régió/megye | Érvényes engedélyek száma, db | Érvényes engedélyek számának megoszlása, % |
|---------------------------|-------------------------------|--|
| Közép-Magyarország | 11 650 | 37,1% |
| Budapest | 10 068 | 32,1% |
| Pest | 4 154 | 13,2% |
| Közép-Dunántúl | 3 497 | 11,1% |
| Fejér | 1 086 | 3,5% |
| Komárom-Esztergom | 1 951 | 6,2% |
| Veszprém | 460 | 1,5% |
| Nyugat-Dunántúl | 1 534 | 4,9% |
| Győr-Moson-Sopron | 887 | 2,8% |
| Vas | 239 | 0,8% |
| Zala | 408 | 1,3% |
| Dél-Dunántúl | 538 | 1,7% |
| Baranya | 156 | 0,5% |
| Somogy | 108 | 0,3% |
| Tolna | 274 | 0,9% |
| Észak-Magyarország | 2 048 | 6,5% |
| Borsod-Abaúj-Zemplén | 1 428 | 4,5% |
| Heves | 348 | 1,1% |
| Nógrád | 272 | 0,9% |
| Észak-Alföld | 1 319 | 4,2% |
| Hajdú-Bihar | 303 | 1,0% |
| Jász-Nagykun-Szolnok | 789 | 2,5% |
| Szabolcs-Szatmár-Bereg | 227 | 0,7% |
| Dél-Alföld | 1 119 | 3,6% |
| Bács-Kiskun | 427 | 1,4% |
| Békés | 235 | 0,7% |
| Csongrád | 457 | 1,5% |
| Összesen | 31 398 | 100,0% |

**11. Az érvényes munkavállalási engedélyek főbb adatai nemzetgazdasági ágak,
ágazatok szerint
2020. december 31-én**

| Nemzetgazdasági ág (TEAOR'08) | Érvényben lévő engedélyek száma, db | Érvényben lévő engedélyek számának megoszlása, % |
|--|-------------------------------------|--|
| Mezőgazdaság, erdőgazdálkodás, halászat | 846 | 2,7% |
| Bányászat, kőfejtés | 17 | 0,1% |
| Feldolgozóipar | 7 223 | 23,0% |
| Villamosenergia-, gáz-, gőzellátás, légkondicionálás | 1 | 0,0% |
| Vízellátás; szennyvíz gyűjtése, kezelése, hulladékgyűjtés, szennykezelés, szennymentesítés | 45 | 0,1% |
| Építőipar | 2 886 | 9,2% |
| Kereskedelem, gépjárműjavítás | 5 344 | 17,0% |
| Szállítás, raktározás | 1 506 | 4,8% |
| Szálláshely-szolgáltatás, vendéglátás | 3 426 | 10,9% |
| Információ, kommunikáció | 2 004 | 6,4% |
| Pénzügyi, biztosítási tevékenység | 461 | 1,5% |
| Ingatlanügyletek | 409 | 1,3% |
| Szakmai, tudományos, műszaki tevékenység | 2 876 | 9,2% |
| Adminisztratív és szolgáltatást támogató tevékenység | 1 863 | 5,9% |
| Közigazgatás, védelem; kötelező társadalombiztosítás | 49 | 0,2% |
| Oktatás | 380 | 1,2% |
| Humán-egészségügyi, szociális ellátás | 199 | 0,6% |
| Művészet, szórakoztatás, szabad idő | 470 | 1,5% |
| Egyéb szolgáltatás | 1 324 | 4,2% |
| Területen kívüli szervezet | 24 | 0,1% |
| Háztartás munkaadói tevékenysége; termék előállítás, szolgáltatás végzése saját fogyasztásra | 45 | 0,1% |
| Ismeretlen | 0 | 0,0% |
| Összesen | 31 398 | 100,0% |

**12. Az érvényes egyéni munkavállalási engedélyek főbb adatai foglalkozási
főcsoportok szerint
2020. december 31-én**

| Foglalkozási főcsoport (FEOR'08) | Érvényben lévő engedélyek száma, db | Érvényben lévő engedélyek számának megoszlása, % |
|---|-------------------------------------|--|
| Felsőfokú képzettség önálló alkalmazását igénylő foglalkozások | 1 292 | 4,1% |
| Egyéb felsőfokú vagy középfokú képzettséget igénylő foglalkozások | 5 866 | 18,7% |
| Irodai és ügyviteli (ügyfélkapcsolati) foglalkozások | 4 624 | 14,7% |
| Kereskedelmi és szolgáltatási foglalkozások | 1 583 | 5,0% |
| Ipari és építőipari foglalkozások | 2 719 | 8,7% |
| Gépkezelők, összeszerelők, járművezetők | 316 | 1,0% |
| Mezőgazdasági és erdőgazdálkodási foglalkozások | 2 142 | 6,8% |
| Gazdasági, igazgatási, érdek-képviselési vezetők, törvényhozók | 1 839 | 5,9% |
| Szakképzettséget nem igénylő (egyszerű) foglalkozások | 11 017 | 35,1% |
| Összesen | 31 398 | 100,0% |